

# HERRERA, ALMONTE & ASOCIADOS

INVESTIGACION DE MERCADOS



## ENCUESTA POLÍTICA DE LA PROVINCIA DE SANTIAGO, AGOSTO 2022

---

José Daniel Herrera

---

Miguel Almonte Cabrera



Herrera & Asoc. S.R.L.  
Investigación de Mercados

## FICHA TECNICA

<b>Alcance</b>	Medir el posicionamiento de los diferentes partidos políticos con relación a la provincia de Santiago, esto es, para las elecciones Presidenciales Y Municipales, que se efectuarán en febrero y mayo del 2024.
<b>Población</b>	Todas las personas residentes en la provincia de Santiago. Mayores de 18 años
<b>Lugar</b>	Provincia de Santiago
<b>Materiales y Métodos</b>	Las personas encuestadas fueron seleccionadas de los Municipios, Distritos Municipales, Secciones, Parajes, Barrios y Comunidades en proporción a sus poblaciones (muestreo aleatorio estratificado)
<b>Muestra</b>	<b>1,213</b>
<b>Nivel de confianza</b>	<b>95%</b>
<b>Margen de error</b>	<b>2.81%</b>
<b>Periodo de trabajo</b>	Desde el Viernes 19 hasta Domingo 21 de agosto del 2022
<b>Supervisores</b>	5
<b>Encuestadores</b>	15

## Secciones, parajes y barrios

Circunscripción 1	Circunscripción 2	Circunscripción 3
Buenos Aires	Bella Vista	Arroyo Hondo
Camboya	Hato del Yaque	Baitoa
El Ejido	Janico	Barrio Lindo
Ensanche Bermúdez	La Canela	Barrio Obrero
Ensanche Bolívar	La Herradura	Cristo Rey
Ensanche Espaillat	La Joya	Ensanche Ortega
Ensanche Libertad	La otra Banda	Hato Mayor
Francisco del Rosario Sánchez	Pastor	La Zurza
Gurabo	Pueblo Nuevo	Licey
Las Colinas	Reparto Peralta	Los Álamos
Los Cerros de Gurabo	Sabana Iglesia	Los Jazmines
Los Ciruelitos	San Jose De Las Matas	Los Pepines
Los Jardines Metropolitanos		Nibaje
Los Salados		Pekín
Navarrete		Puñal
Pedro García		Tamboril
Rafey		
San Francisco De Jacagua		
Santiago Oeste		
Tierra Alta		
Villa Gonzalez		

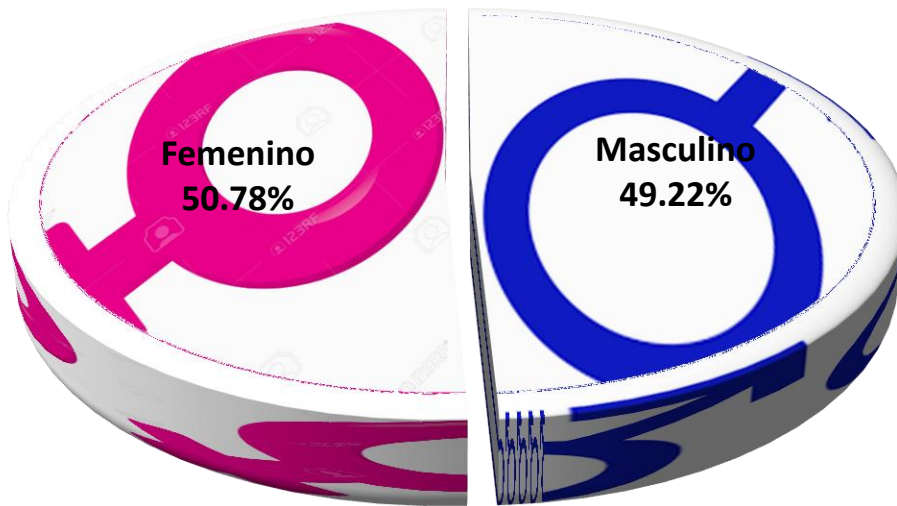


En la encuesta realizada se entrevistaron 1,200 personas. La Distribución por sexo se efectuó de la siguiente manera; del sexo masculino se entrevistaron 597 personas, y del sexo femenino 616 personas. Esta situación se puede ver en el siguiente cuadro y gráfico

**Tabla 1**  
**Encuestados por Sexos**

Sexo	Frecuencia	Porcentaje
Masculino	597	49.22%
Femenino	616	50.78%
Total	1,213	100.0%

### Sexo de los Entrevistados



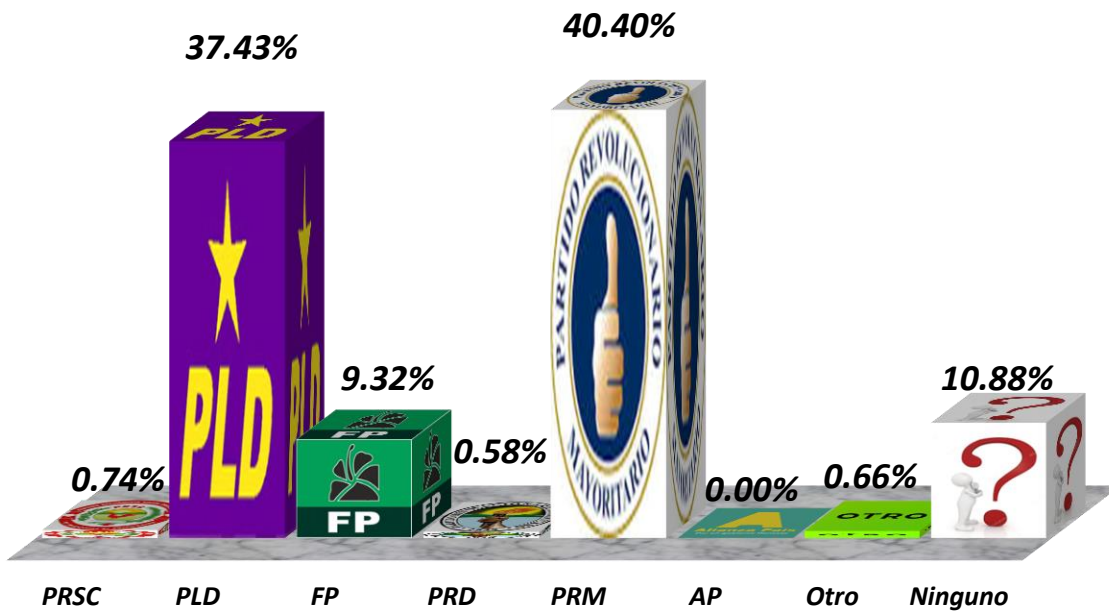


En la pregunta a los encuestados en donde se plantea. **¿cuál es el partido de su preferencia?**

**Tabla 2**  
**Preferencia de partidos**

Partidos	Frecuencia	Porcentaje
PRSC	9	0.74%
PLD	454	37.43%
FP	113	9.32%
PRD	7	0.58%
PRM	490	40.40%
AP	0	0.00%
Otro	8	0.66%
Ninguno	132	10.88%
<b>Total</b>	<b>1,213</b>	<b>100.0%</b>

***Preferencia de partido***

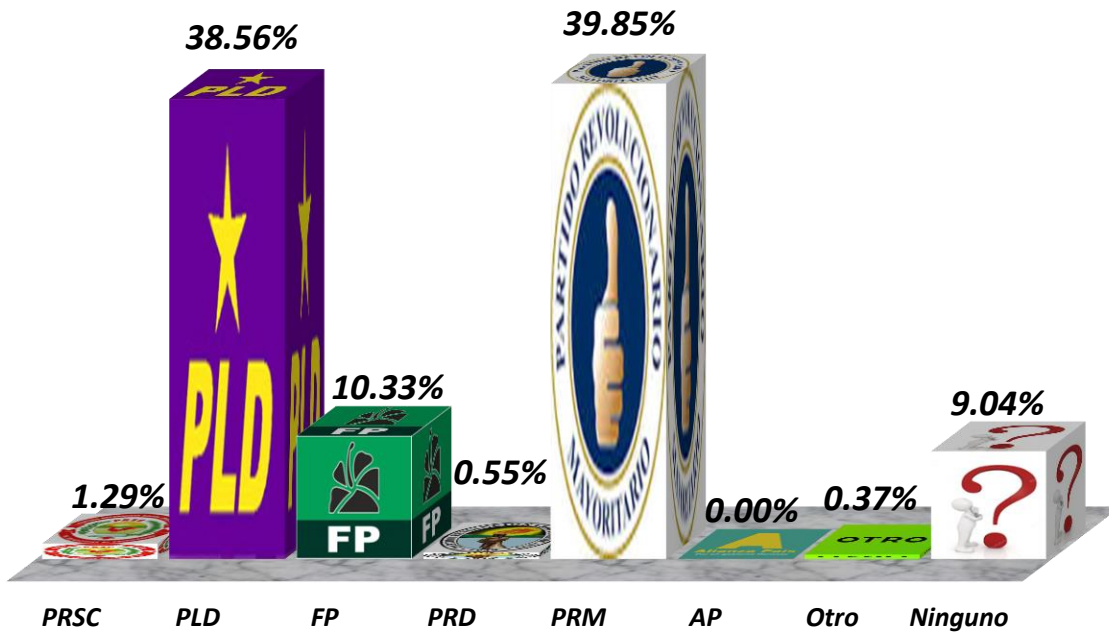


En la pregunta a los encuestados en donde se plantea. **¿cuál es el partido de su preferencia?**

**Tabla 3**  
**Preferencia de partidos**

Partidos	Frecuencia	Porcentaje
PRSC	7	1.29%
PLD	209	38.56%
FP	56	10.33%
PRD	3	0.55%
PRM	216	39.85%
AP	0	0.00%
Otro	2	0.37%
Ninguno	49	9.04%
<b>Total</b>	<b>542</b>	<b>100.0%</b>

***Preferencia de partido Circunscripción I***

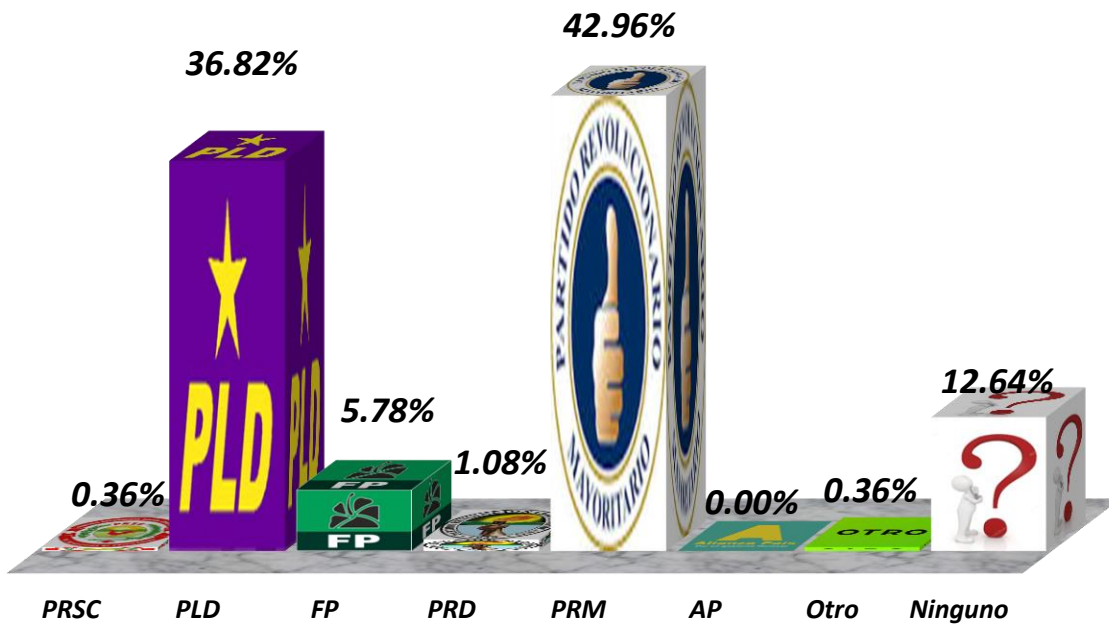


En la pregunta a los encuestados en donde se plantea. **¿cuál es el partido de su preferencia?**

**Tabla 4**  
**Preferencia de partidos**

Partidos	Frecuencia	Porcentaje
PRSC	1	0.36%
PLD	102	36.82%
FP	16	5.78%
PRD	3	1.08%
PRM	119	42.96%
AP	0	0.00%
Otro	1	0.36%
Ninguno	35	12.64%
<b>Total</b>	<b>277</b>	<b>100.0%</b>

**Preferencia de partido Circunscripción II**

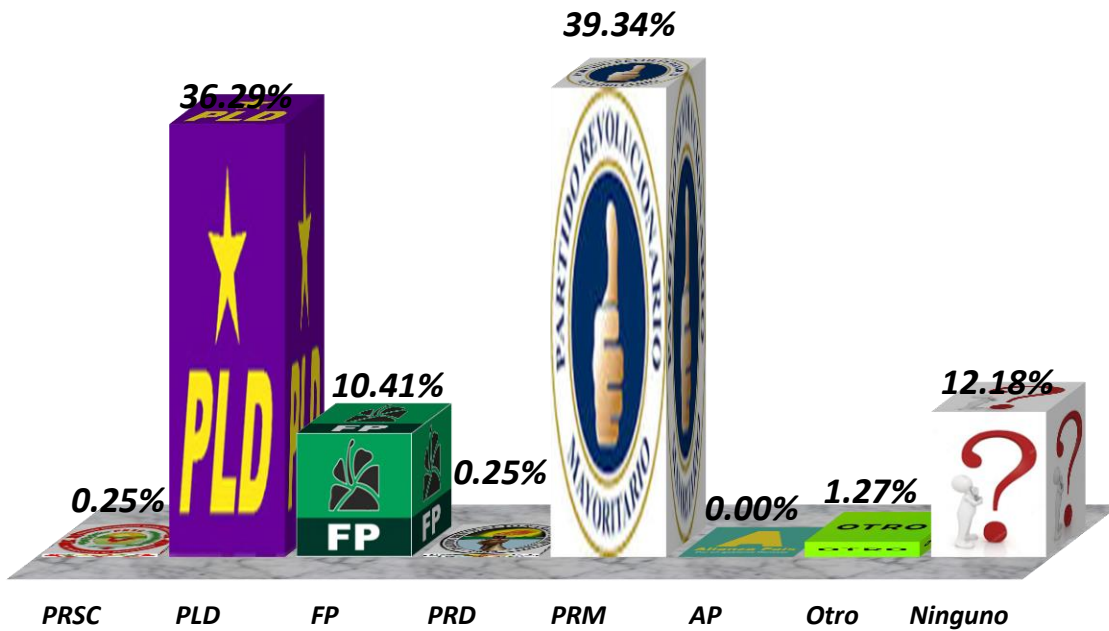


En la pregunta a los encuestados en donde se plantea. **¿cuál es el partido de su preferencia?**

**Tabla 5**  
**Preferencia de partidos**

Partidos	Frecuencia	Porcentaje
PRSC	1	0.25%
PLD	143	36.29%
FP	41	10.41%
PRD	1	0.25%
PRM	155	39.34%
AP	0	0.00%
Otro	5	1.27%
Ninguno	48	12.18%
<b>Total</b>	<b>394</b>	<b>100.0%</b>

***Preferencia de partido Circunscripción III***

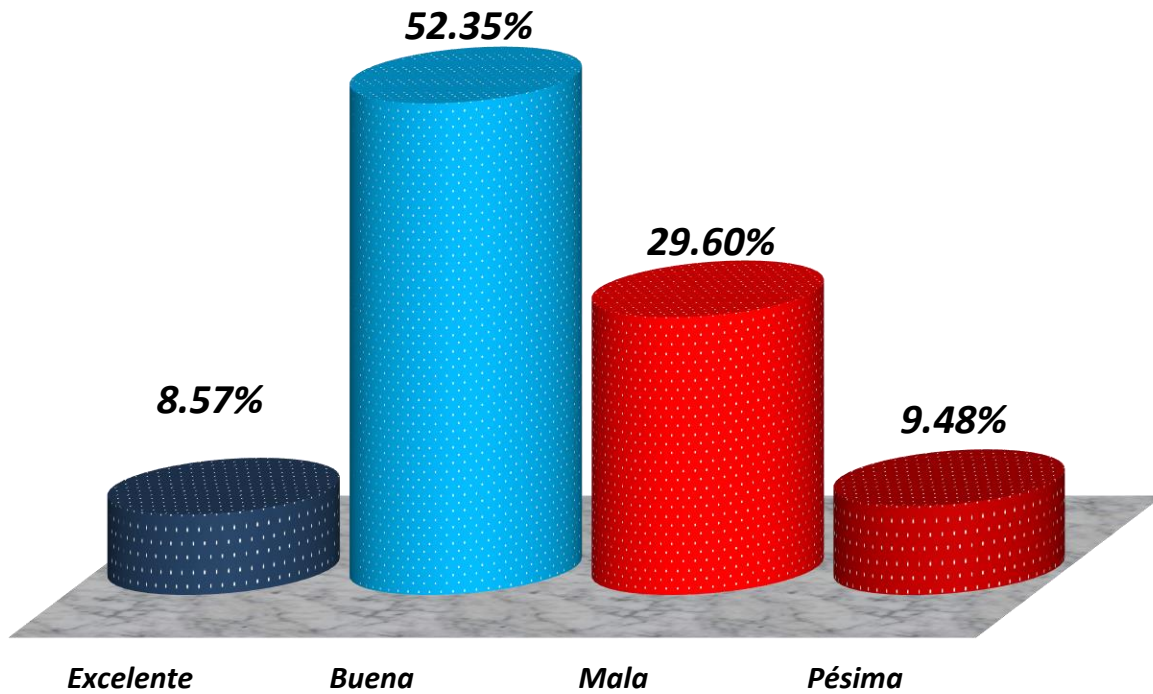


En términos generales ¿Cómo califica usted la gestión de Luis Abinader Como presidente de la Republica Dominicana?

**Tabla 6**  
**Gestión de Luis Abinader**

Valoración	Frecuencia	Porcentaje
Excelente	104	8.57%
Buena	635	52.35%
Mala	359	29.60%
Pésima	115	9.48%
Total	1,213	100.0%

***Valoración de la gestión de Luis Abinader***



La sumatoria de muy buena y buena nos da 60.92%



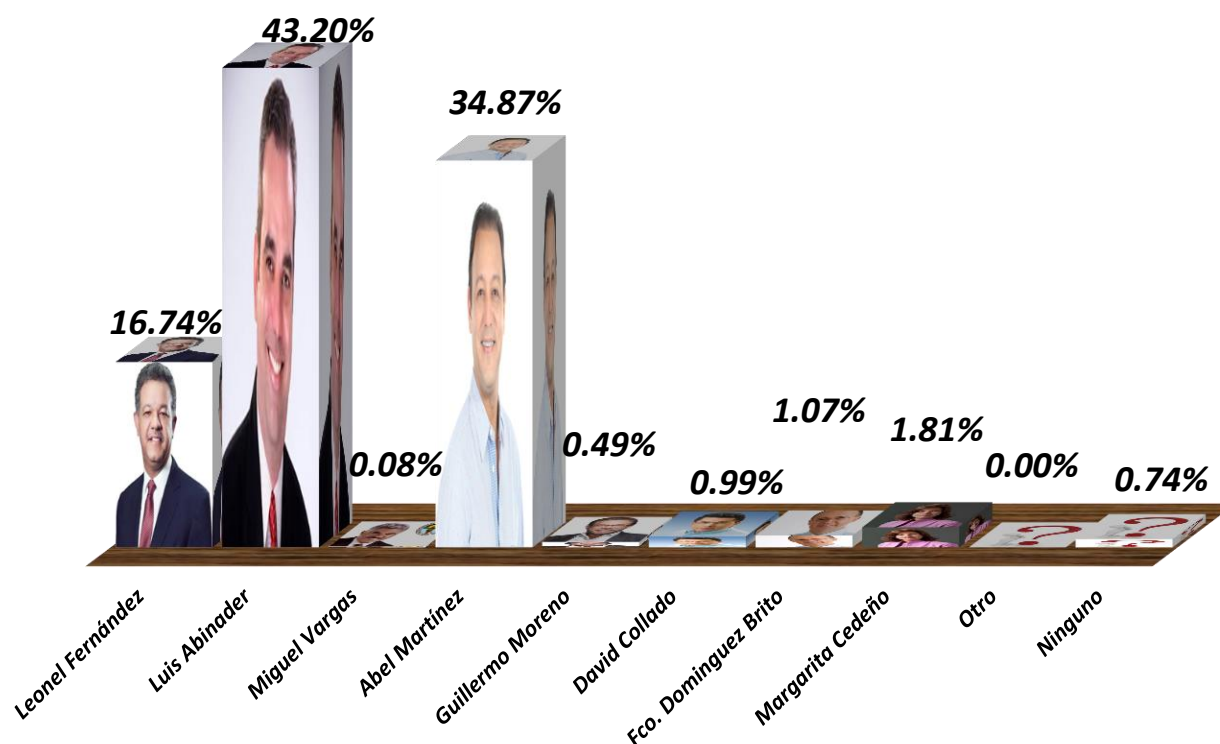
En las elecciones presidenciales ¿por cuál de los siguientes precandidatos votaría usted?

**Tabla 7**

**Preferencia precandidatos**

Pre-Candidatos	Frecuencia	Porcentaje
Leonel Fernández	203	16.74%
Luis Abinader	524	43.20%
Miguel Vargas	1	0.08%
Abel Martínez	423	34.87%
Guillermo Moreno	6	0.49%
David Collado	12	0.99%
Fco. Dominguez Brito	13	1.07%
Margarita Cedeño	22	1.81%
Otro	0	0.00%
Ninguno	9	0.74%
<b>Total</b>	<b>1,213</b>	<b>100.0%</b>

**Preferencia precandidatos presidente**



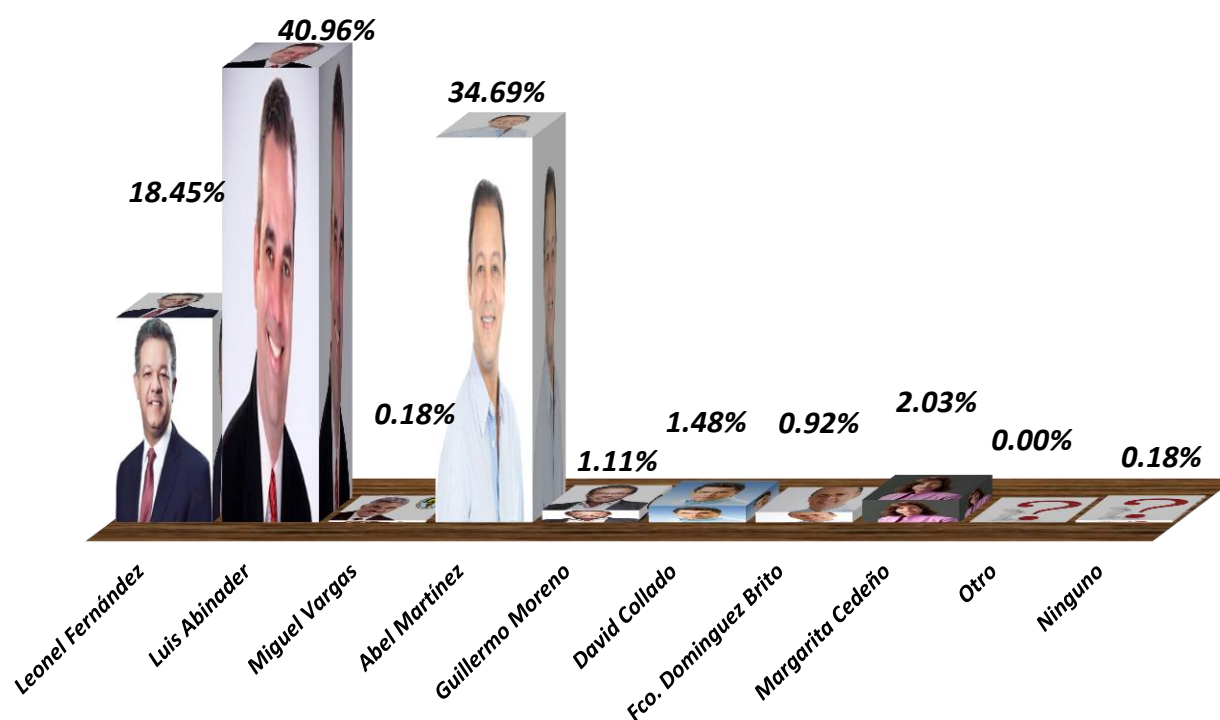
En las elecciones presidenciales ¿por cuál de los siguientes precandidatos votaría usted?

**Tabla 8**

**Preferencia precandidatos**

Pre-Candidatos	Frecuencia	Porcentaje
Leonel Fernández	100	18.45%
Luis Abinader	222	40.96%
Miguel Vargas	1	0.18%
Abel Martínez	188	34.69%
Guillermo Moreno	6	1.11%
David Collado	8	1.48%
Fco. Dominguez Brito	5	0.92%
Margarita Cedeño	11	2.03%
Otro	0	0.00%
Ninguno	1	0.18%
<b>Total</b>	<b>542</b>	<b>100.0%</b>

**Preferencia precandidatos presidente Circunscripción I**



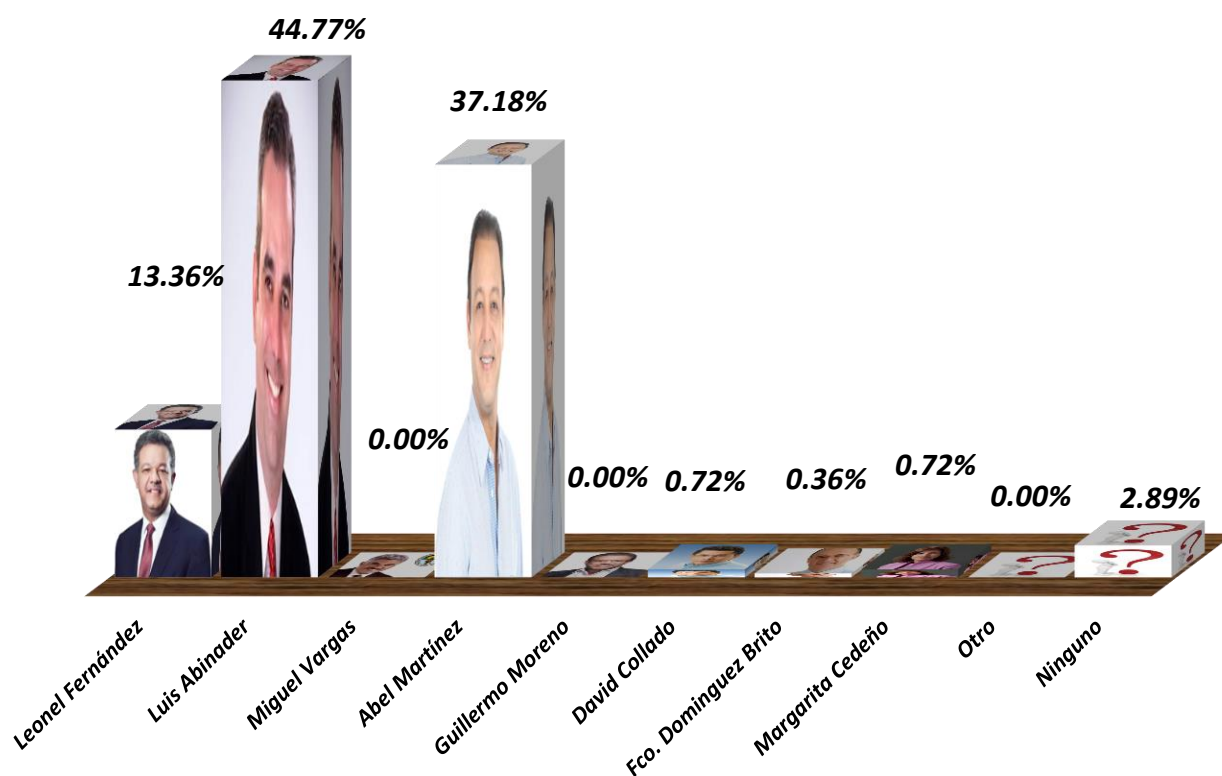
En las elecciones presidenciales ¿por cuál de los siguientes precandidatos votaría usted?

**Tabla 9**

**Preferencia precandidatos**

Pre-Candidatos	Frecuencia	Porcentaje
Leonel Fernández	37	13.36%
Luis Abinader	124	44.77%
Miguel Vargas	0	0.00%
Abel Martínez	103	37.18%
Guillermo Moreno	0	0.00%
David Collado	2	0.72%
Fco. Dominguez Brito	1	0.36%
Margarita Cedeño	2	0.72%
Otro	0	0.00%
Ninguno	8	2.89%
<b>Total</b>	<b>277</b>	<b>100.0%</b>

**Preferencia precandidatos presidente Circunscripción II**





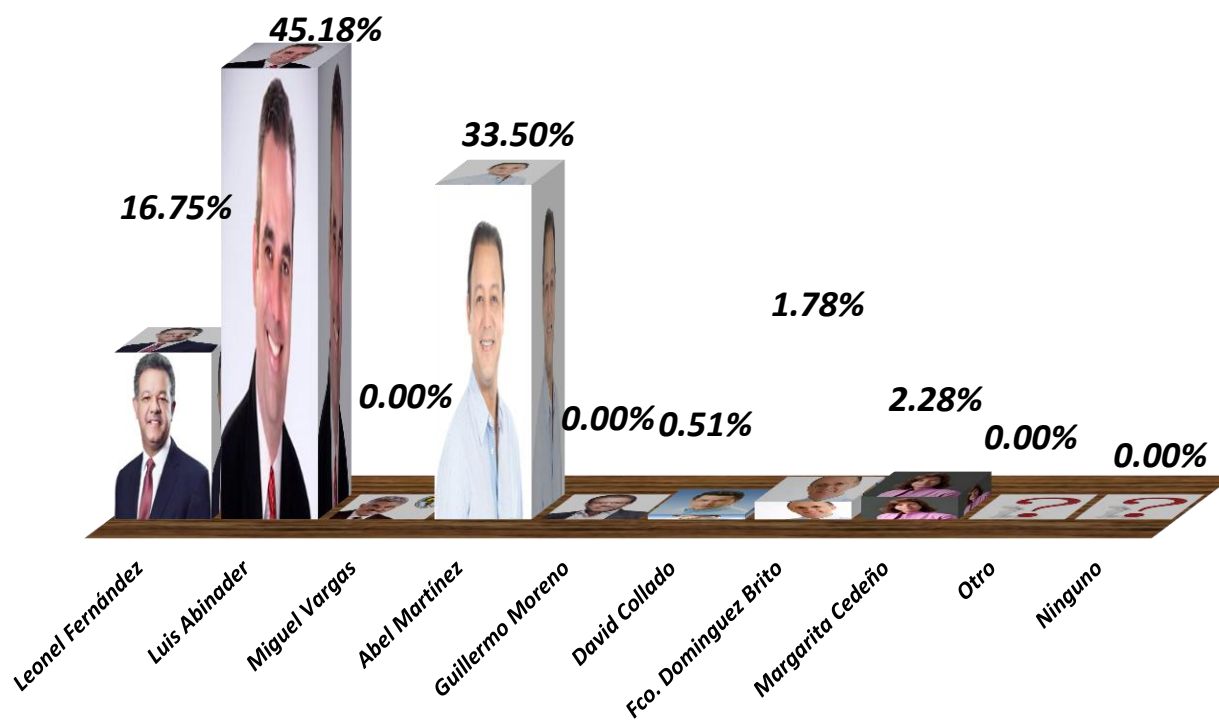
En las elecciones presidenciales ¿por cuál de los siguientes precandidatos votaría usted?

**Tabla 10**

**Preferencia precandidatos**

Pre-Candidatos	Frecuencia	Porcentaje
Leonel Fernández	66	16.75%
Luis Abinader	178	45.18%
Miguel Vargas	0	0.00%
Abel Martínez	132	33.50%
Guillermo Moreno	0	0.00%
David Collado	2	0.51%
Fco. Dominguez Brito	7	1.78%
Margarita Cedeño	9	2.28%
Otro	0	0.00%
Ninguno	0	0.00%
<b>Total</b>	<b>394</b>	<b>100.0%</b>

**Preferencia precandidatos presidente Circunscripción III**



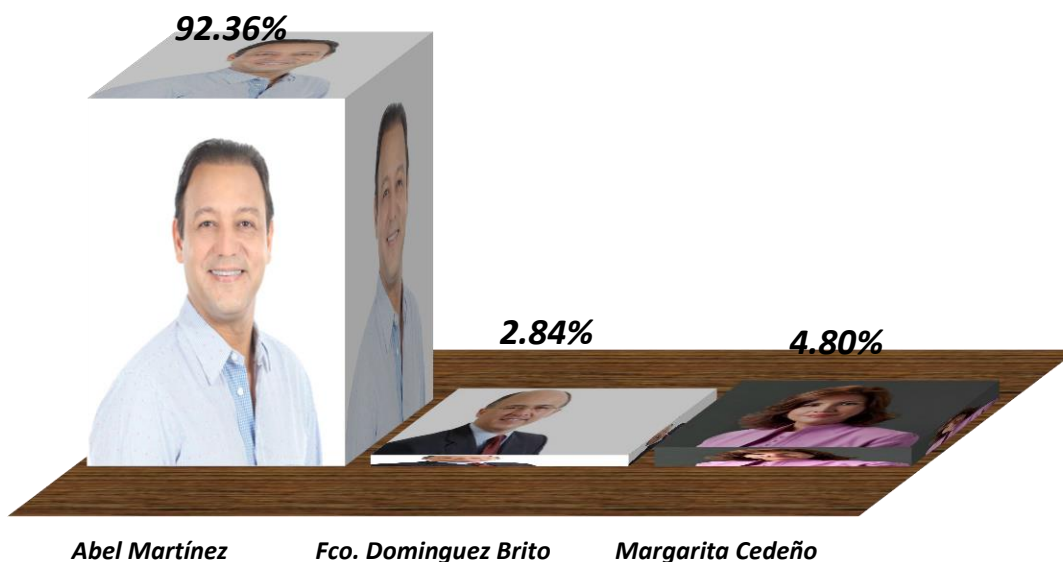
En las elecciones presidenciales ¿por cuál de los siguientes precandidatos votaría usted?

**Tabla 11**

**Preferencia precandidatos**

Pre-Candidatos	Frecuencia	Porcentaje
Abel Martínez	423	92.36%
Fco. Dominguez Brito	13	2.84%
Margarita Cedeño	22	4.80%
Total	458	100.0%

**Preferencia precandidatos presidente -Solo PLD**



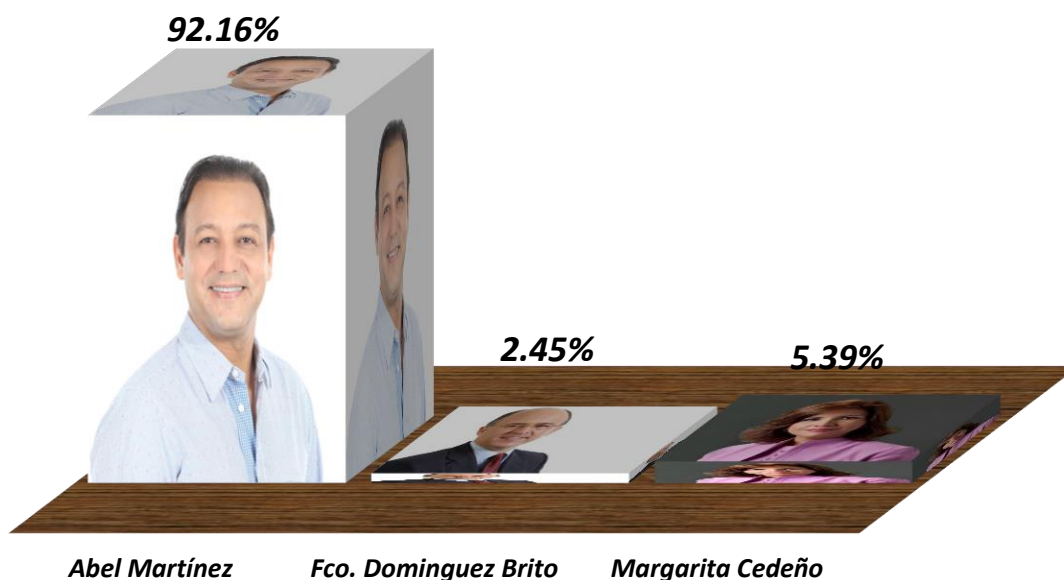
En las elecciones presidenciales ¿por cuál de los siguientes precandidatos votaría usted?

**Tabla 12**

**Preferencia precandidatos**

Pre-Candidatos	Frecuencia	Porcentaje
Abel Martínez	188	92.16%
Fco. Dominguez Brito	5	2.45%
Margarita Cedeño	11	5.39%
Total	204	100.0%

**Preferencia precandidatos presidente -Solo PLD  
Circunscripción I**



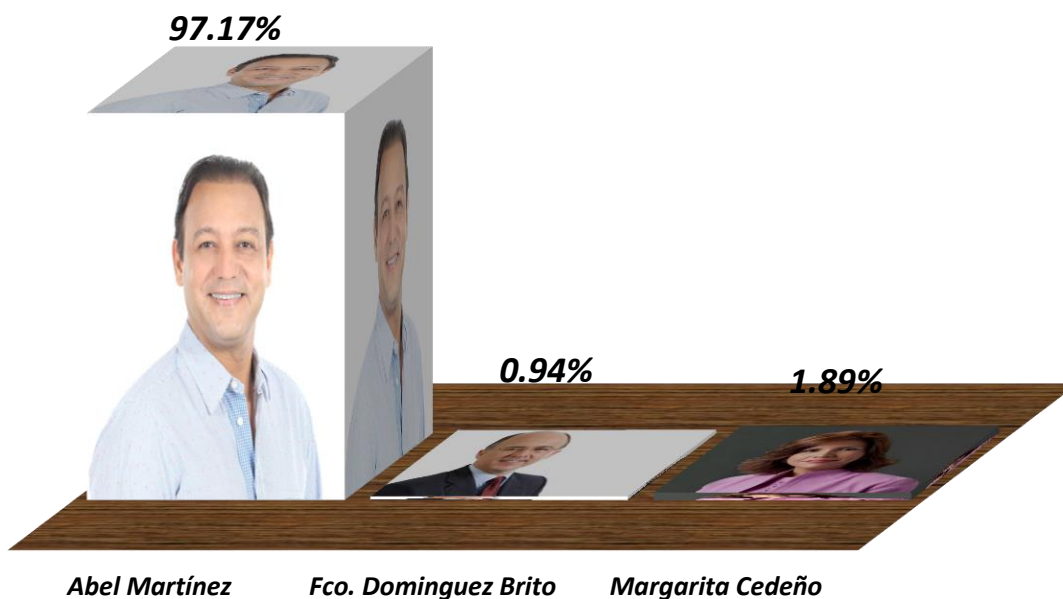
En las elecciones presidenciales ¿por cuál de los siguientes precandidatos votaría usted?

**Tabla 13**

**Preferencia precandidatos**

Pre-Candidatos	Frecuencia	Porcentaje
Abel Martínez	103	97.17%
Fco. Dominguez Brito	1	0.94%
Margarita Cedeño	2	1.89%
Total	106	100.0%

**Preferencia precandidatos presidente -Solo PLD  
Circunscripción II**



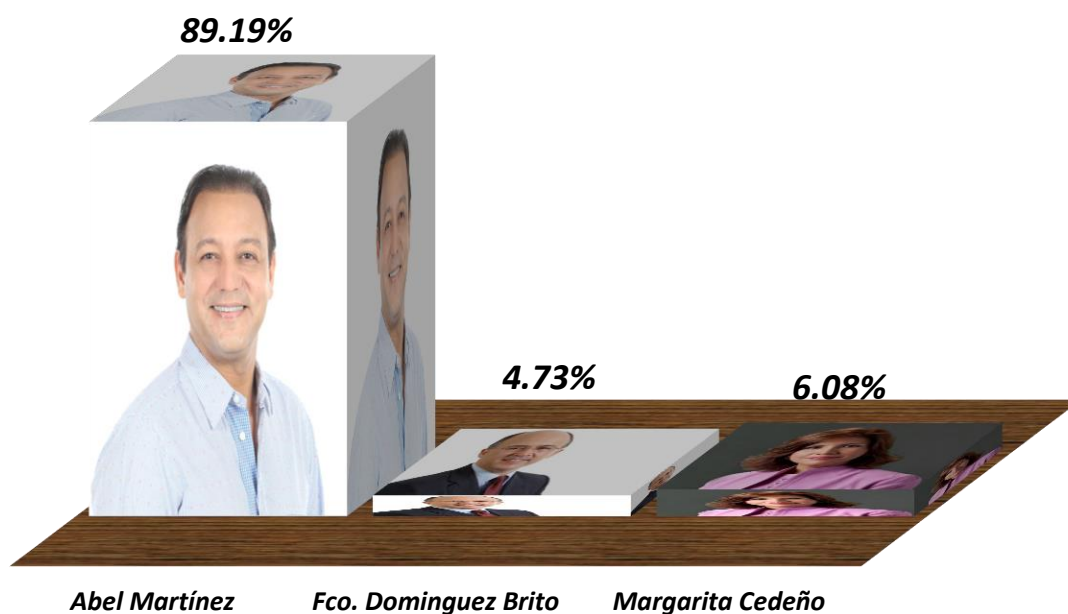
En las elecciones presidenciales ¿por cuál de los siguientes precandidatos votaría usted?

**Tabla 14**

**Preferencia precandidatos**

Pre-Candidatos	Frecuencia	Porcentaje
Abel Martínez	132	89.19%
Fco. Dominguez Brito	7	4.73%
Margarita Cedeño	9	6.08%
Total	148	100.0%

**Preferencia precandidatos presidente -Solo PLD  
Circunscripción III**



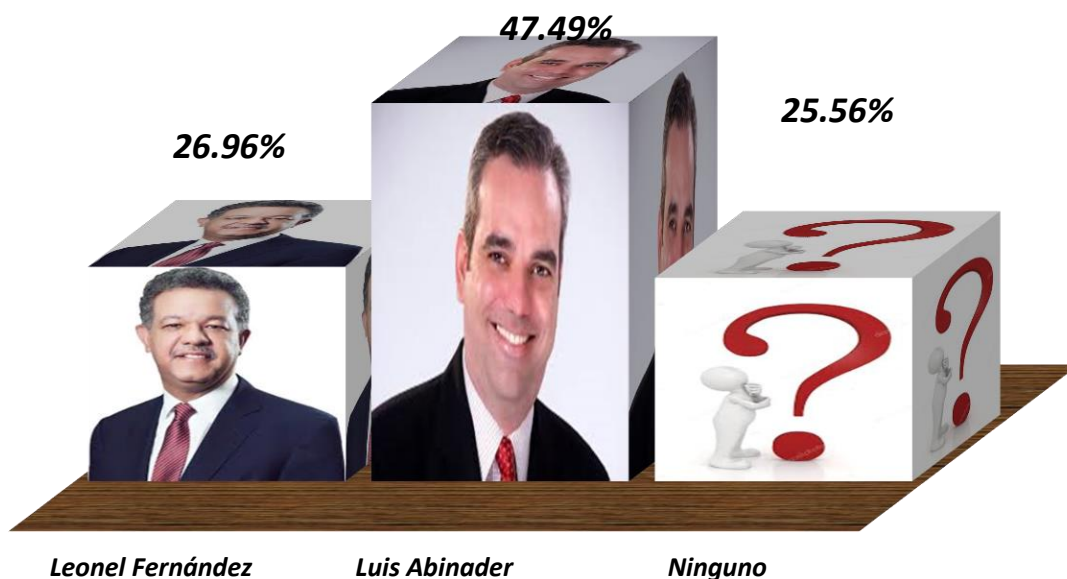
Si se presenta el siguiente escenario en las elecciones presidenciales ¿por cuál de los siguientes pre-candidatos votaría usted?

**Tabla 15**

**Preferencia pre-candidatos**

Pre-Candidatos	Frecuencia	Porcentaje
Leonel Fernández	327	26.96%
Luis Abinader	576	47.49%
Ninguno	310	25.56%
Total	1,213	100.0%

**Preferencia pre-candidatos presidente**




Si se presenta el siguiente escenario en las elecciones presidenciales ¿por cuál de los siguientes pre-candidatos votaría usted?

**Tabla 16**

**Preferencia pre-candidatos**

Pre-Candidatos	Frecuencia	Porcentaje
Luis Abinader	541	44.60%
Abel Martínez	591	48.72%
Ninguno	81	6.68%
<b>Total</b>	<b>1,213</b>	<b>100.0%</b>

**Preferencia pre-candidatos presidente**



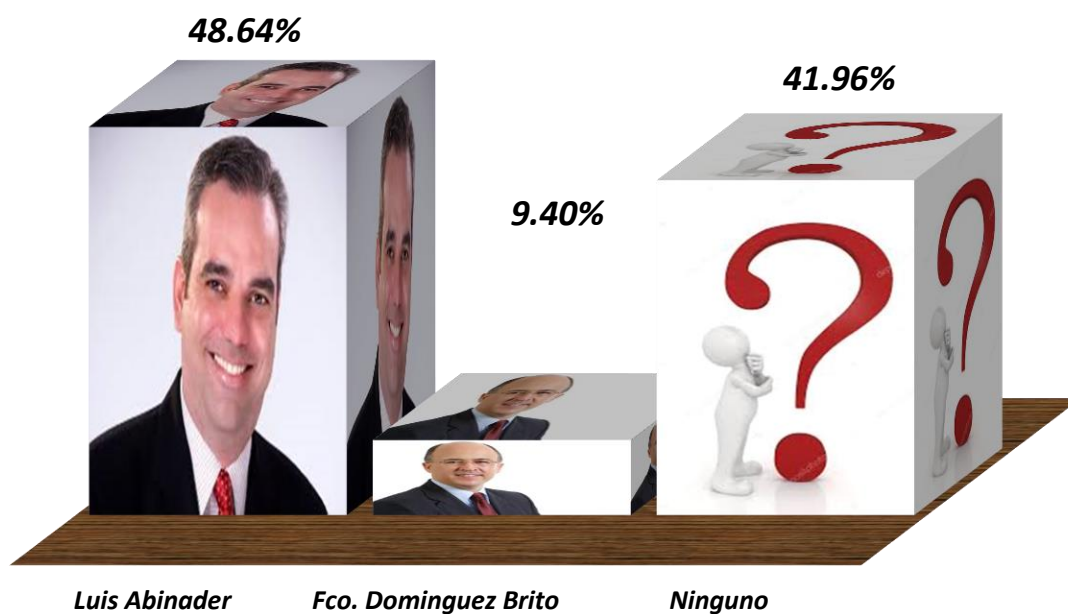
Si se presenta el siguiente escenario en las elecciones presidenciales ¿por cuál de los siguientes pre-candidatos votaría usted?

**Tabla 17**

**Preferencia pre-candidatos**

Pre-Candidatos	Frecuencia	Porcentaje
Luis Abinader	590	48.64%
Fco. Dominguez Brito	114	9.40%
Ninguno	509	41.96%
Total	1,213	100.0%

**Preferencia pre-candidatos presidente**





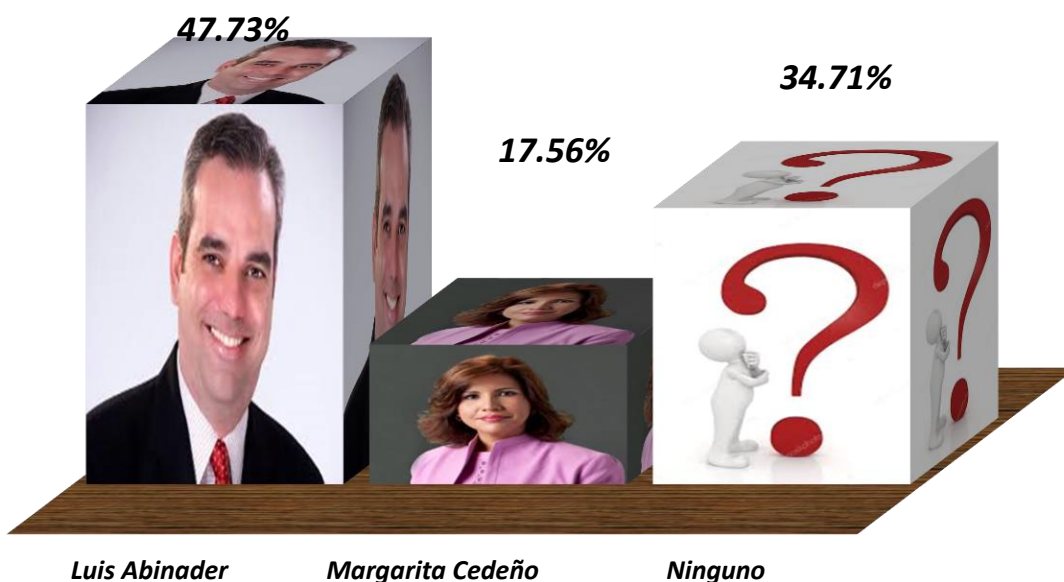
Si se presenta el siguiente escenario en las elecciones presidenciales ¿por cuál de los siguientes pre-candidatos votaría usted?

**Tabla 18**

**Preferencia pre-candidatos**

Pre-Candidatos	Frecuencia	Porcentaje
Luis Abinader	579	47.73%
Margarita Cedeño	213	17.56%
Ninguno	421	34.71%
Total	1,213	100.0%

***Preferencia pre-candidatos presidente***



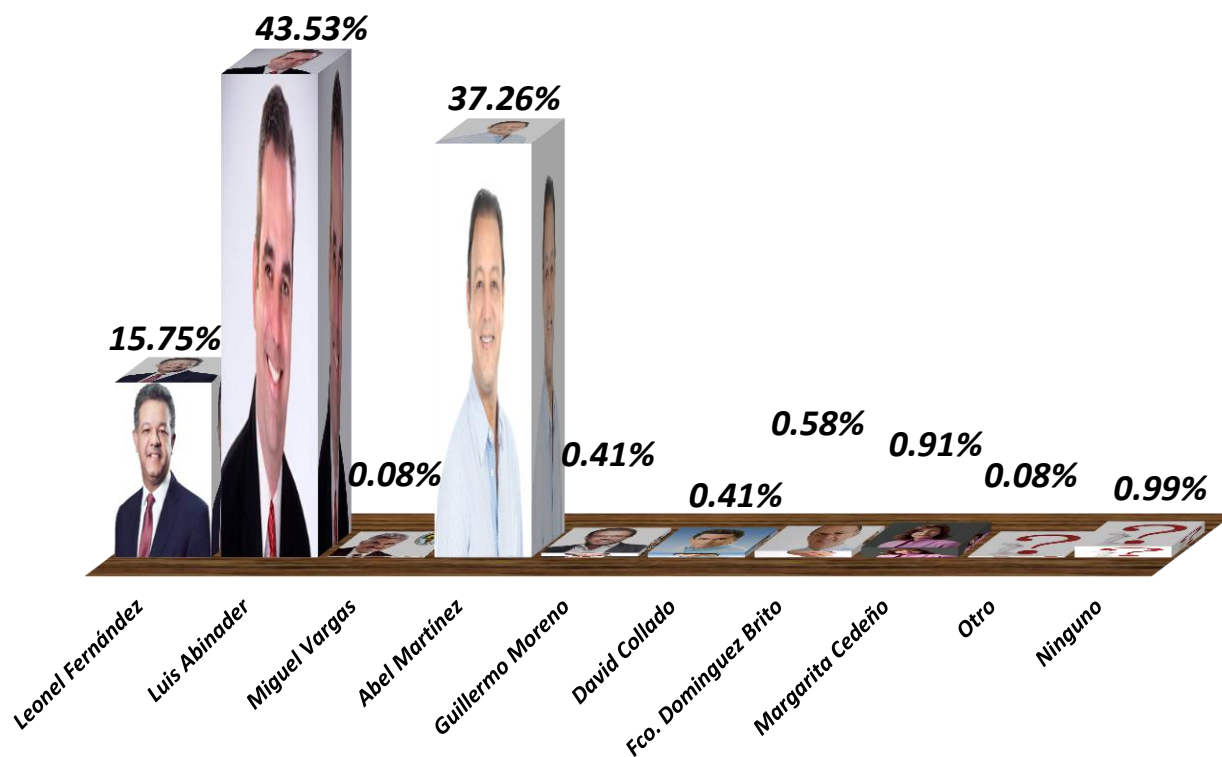
Independientemente del partido de su preferencia para la presidencia ¿Quién usted cree que ganaría?

**Tabla 19**

**Preferencia precandidatos**

Pre-Candidatos	Frecuencia	Porcentaje
Leonel Fernández	191	15.75%
Luis Abinader	528	43.53%
Miguel Vargas	1	0.08%
Abel Martínez	452	37.26%
Guillermo Moreno	5	0.41%
David Collado	5	0.41%
Fco. Dominguez Brito	7	0.58%
Margarita Cedeño	11	0.91%
Otro	1	0.08%
Ninguno	12	0.99%
<b>Total</b>	<b>1,213</b>	<b>100.0%</b>

**Preferencia precandidatos presidente**



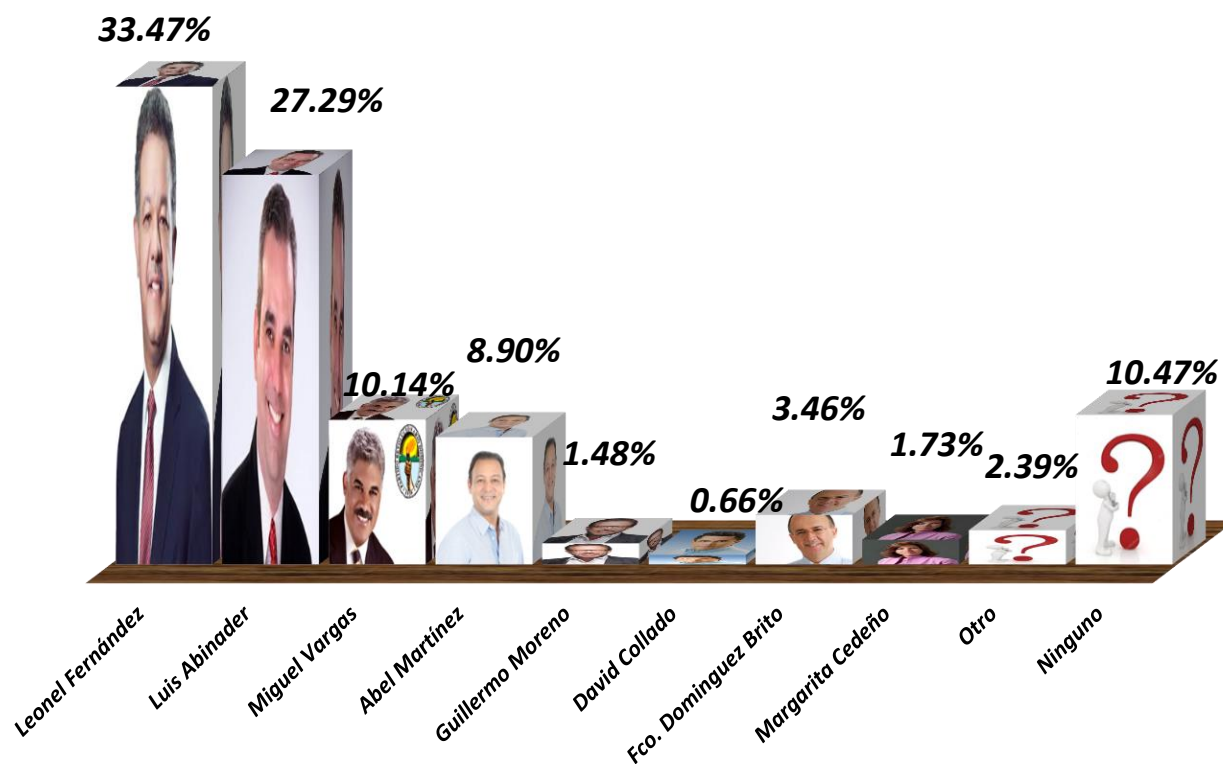
¿Por cual de los siguientes candidatos usted nunca votaría?

Tabla 20

**Preferencia precandidatos**

Pre-Candidatos	Frecuencia	Porcentaje
Leonel Fernández	406	33.47%
Luis Abinader	331	27.29%
Miguel Vargas	123	10.14%
Abel Martínez	108	8.90%
Guillermo Moreno	18	1.48%
David Collado	8	0.66%
Fco. Dominguez Brito	42	3.46%
Margarita Cedeño	21	1.73%
Otro	29	2.39%
Ninguno	127	10.47%
<b>Total</b>	<b>1,213</b>	<b>100.0%</b>

**Rechazo precandidatos presidente**

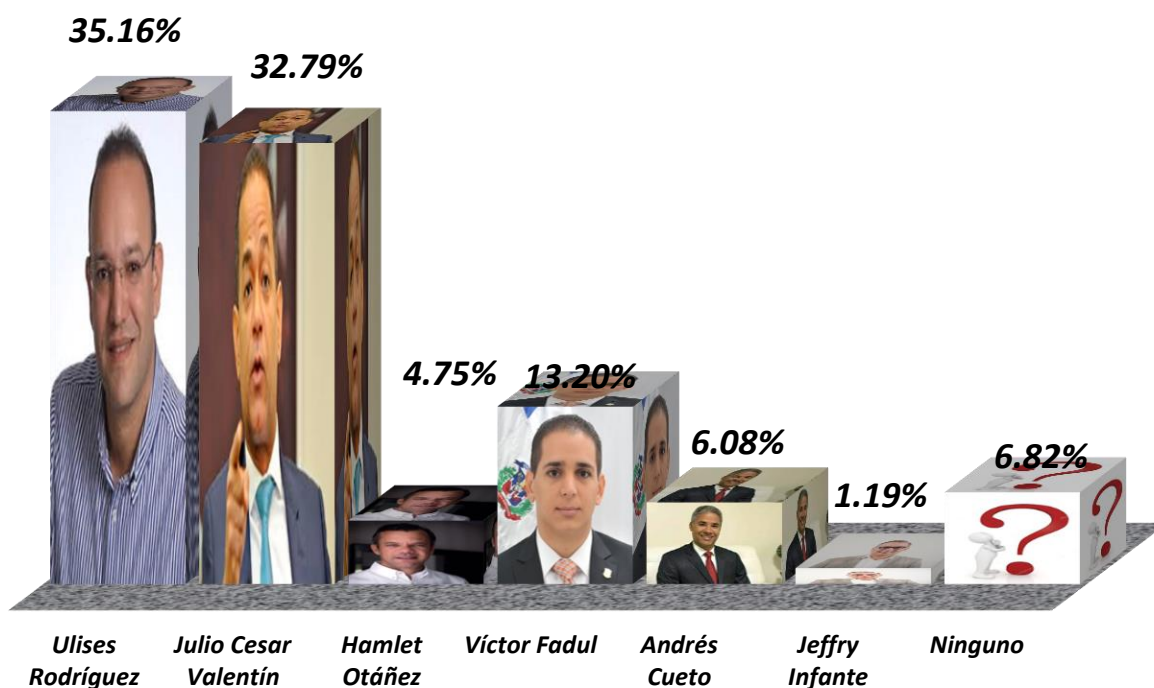


En la pregunta **Si las elecciones fueran hoy ¿de los siguientes candidatos a alcalde de Santiago por cual votaría usted?**

**Tabla 21**

Pre-Candidatos	Frecuencia	Porcentaje
Ulises Rodríguez	237	35.16%
Julio Cesar Valentín	221	32.79%
Hamlet Otáñez	32	4.75%
Víctor Fadul	89	13.20%
Andrés Cueto	41	6.08%
Jeffry Infante	8	1.19%
Ninguno	46	6.82%
<b>Total</b>	<b>674</b>	<b>100.0%</b>

### Preferencia Alcalde Santiago

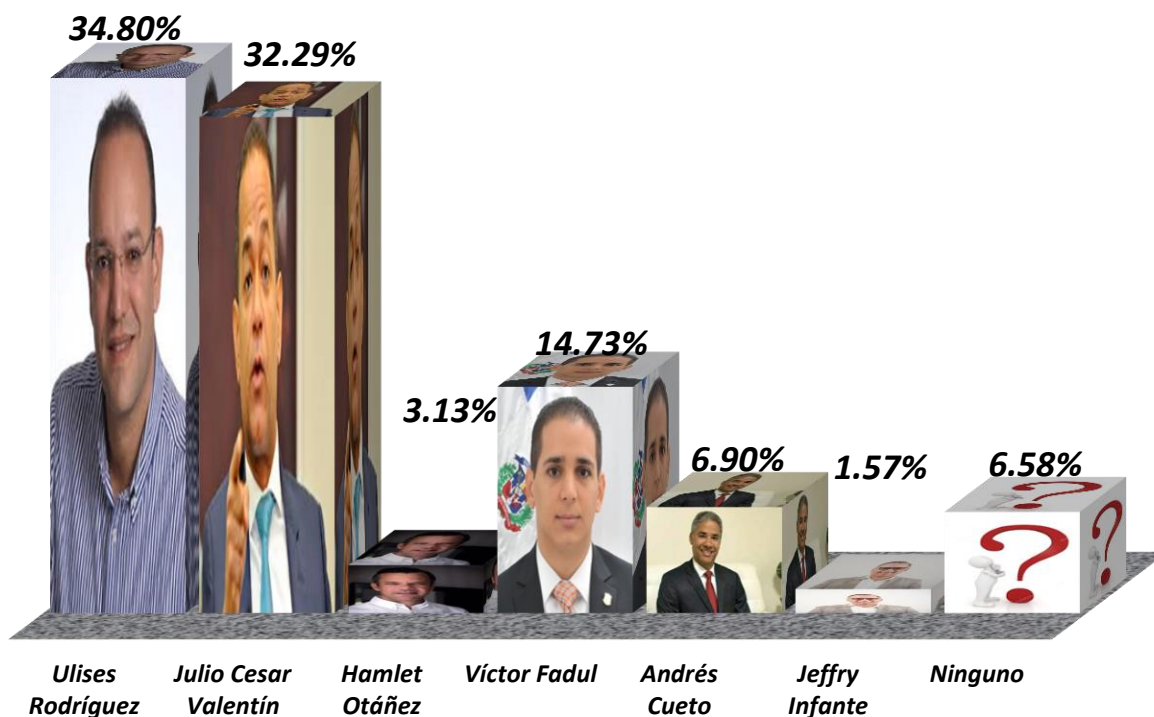


En la pregunta **Si las elecciones fueran hoy ¿de los siguientes candidatos a alcalde de Santiago por cual votaría usted?**

**Tabla 22**

Pre-Candidatos	Frecuencia	Porcentaje
Ulises Rodríguez	111	34.80%
Julio Cesar Valentín	103	32.29%
Hamlet Otáñez	10	3.13%
Víctor Fadul	47	14.73%
Andrés Cueto	22	6.90%
Jeffry Infante	5	1.57%
Ninguno	21	6.58%
<b>Total</b>	<b>319</b>	<b>100.0%</b>

### Preferencia Alcalde Santiago- Circunscripción I

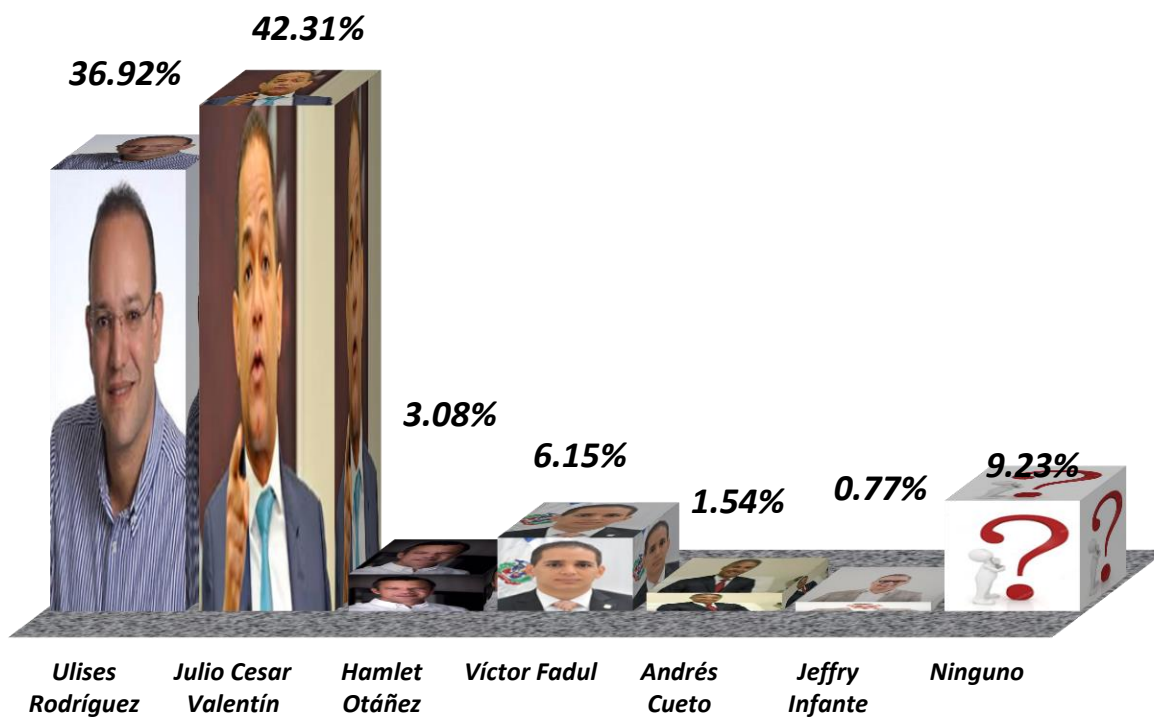


En la pregunta **Si las elecciones fueran hoy ¿de los siguientes candidatos a alcalde de Santiago por cual votaría usted?**

**Tabla 23**

Pre-Candidatos	Frecuencia	Porcentaje
Ulises Rodríguez	48	36.92%
Julio Cesar Valentín	55	42.31%
Hamlet Otáñez	4	3.08%
Víctor Fadul	8	6.15%
Andrés Cueto	2	1.54%
Jeffry Infante	1	0.77%
Ninguno	12	9.23%
<b>Total</b>	<b>130</b>	<b>100.0%</b>

### Preferencia Alcalde Santiago- Circunscripción II

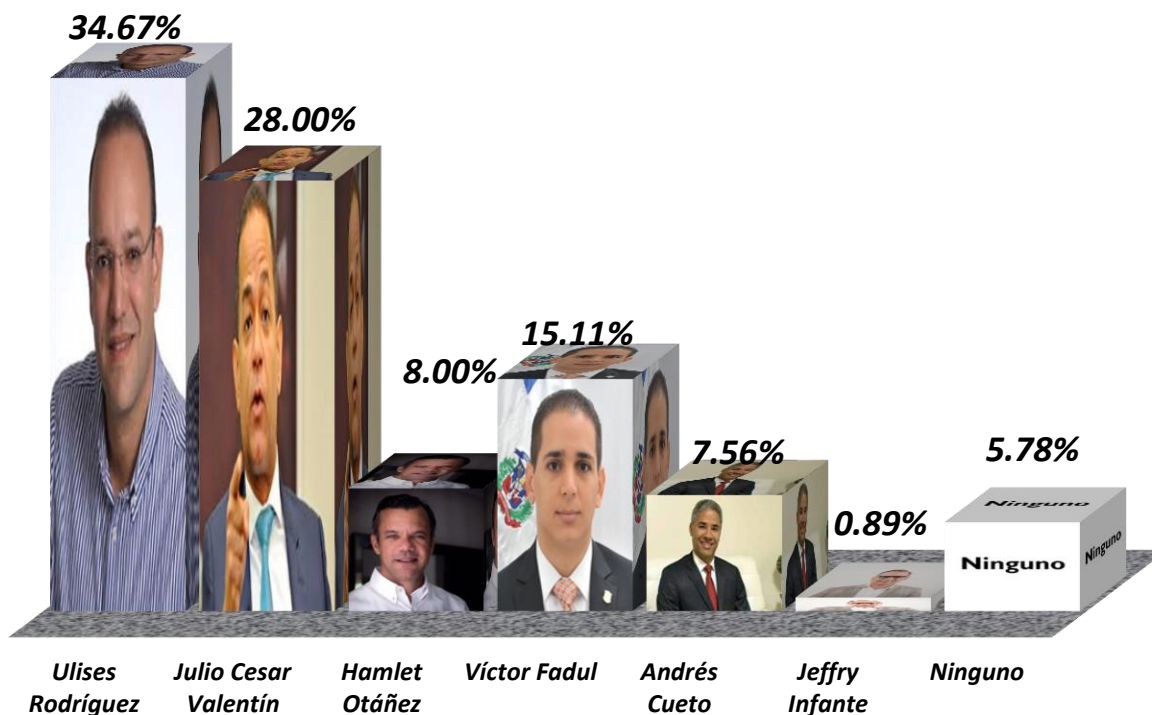


En la pregunta **Si las elecciones fueran hoy ¿de los siguientes candidatos a alcalde de Santiago por cual votaría usted?**

**Tabla 24**

Pre-Candidatos	Frecuencia	Porcentaje
Ulises Rodríguez	78	34.67%
Julio Cesar Valentín	63	28.00%
Hamlet Otáñez	18	8.00%
Víctor Fadul	34	15.11%
Andrés Cueto	17	7.56%
Jeffry Infante	2	0.89%
Ninguno	13	5.78%
<b>Total</b>	<b>225</b>	<b>100.0%</b>

### Preferencia Alcalde Santiago- Circunscripción III



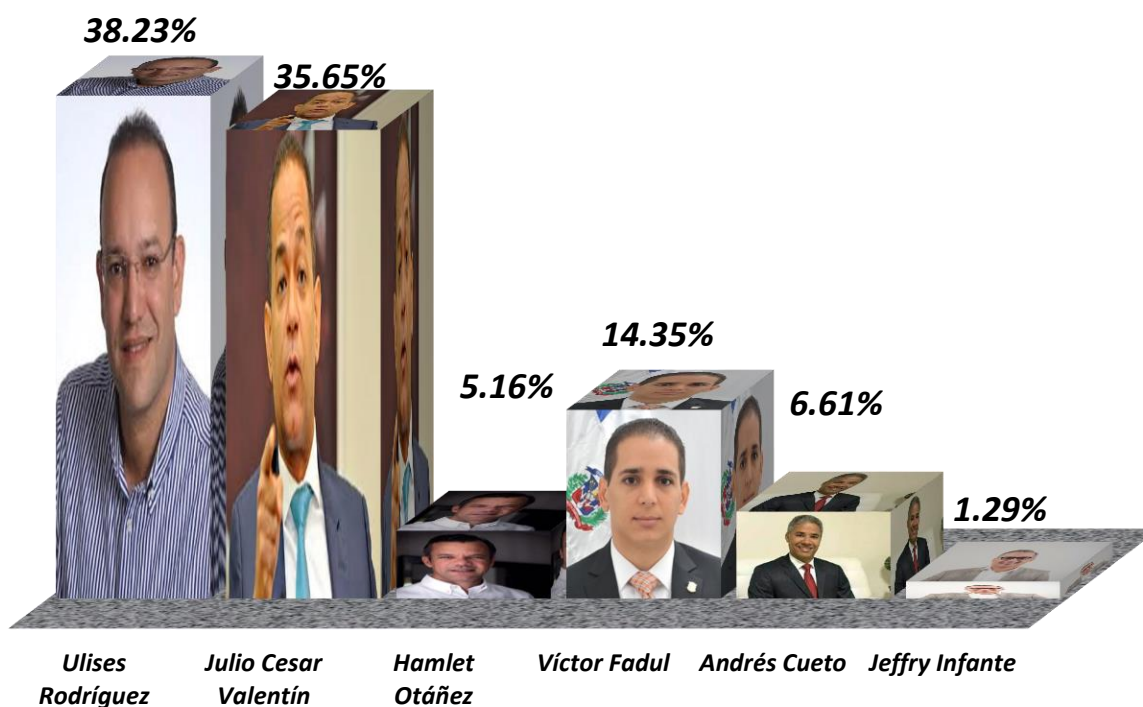


En la pregunta **Si las elecciones fueran hoy ¿de los siguientes candidatos a alcalde de Santiago por cual votaría usted?**

**Tabla 25**

Pre-Candidatos	Frecuencia	Porcentaje
Ulises Rodríguez	237	38.23%
Julio Cesar Valentín	221	35.65%
Hamlet Otáñez	32	5.16%
Víctor Fadul	89	14.35%
Andrés Cueto	41	6.61%
Jeffry Infante	8	1.29%
<b>Total</b>	<b>620</b>	<b>100.0%</b>

### Preferencia Alcalde Santiago excluyendo ninguno






En la pregunta **Si las elecciones fueran hoy ¿de los siguientes candidatos a alcalde de Santiago por cual votaría usted?**

**Tabla 26**

Pre-Candidatos	Frecuencia	Porcentaje
Ulises Rodríguez	237	85.25%
Andrés Cueto	41	14.75%
Total	278	100.0%

### Preferencia Alcalde Santiago solo PRM

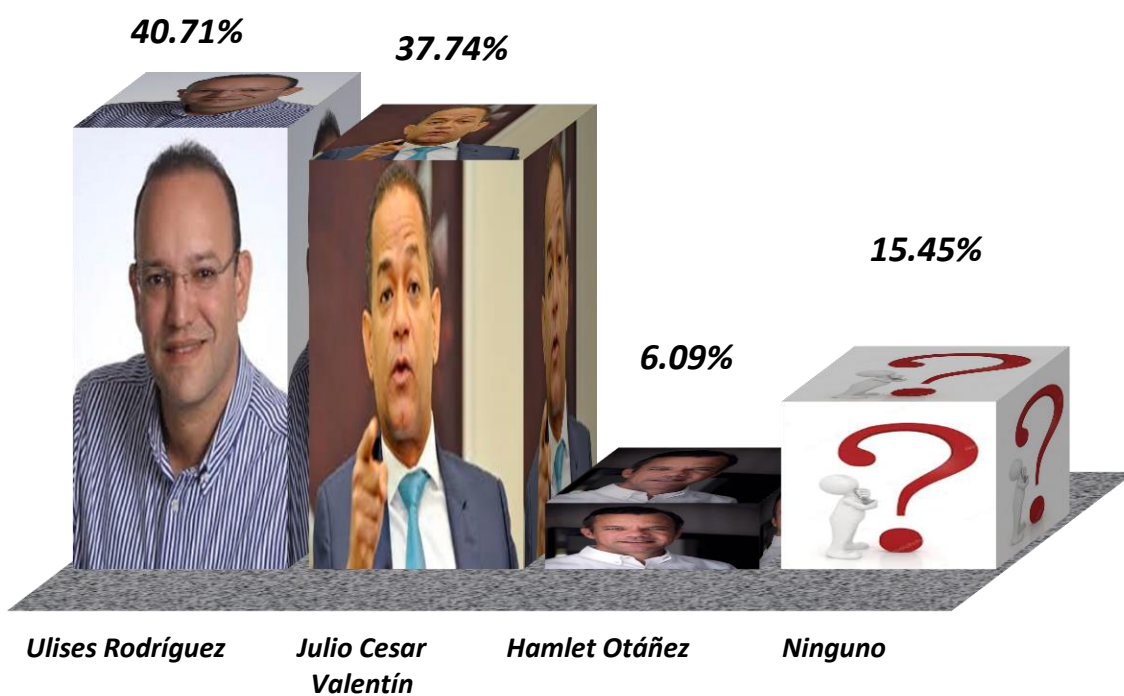


En la pregunta **En el siguiente escenario si las elecciones fueran hoy ¿de los siguientes candidatos a alcalde de Santiago por cual votaría usted?**

**Tabla 27**

Pre-Candidatos	Frecuencia	Porcentaje
Ulises Rodríguez	274	40.71%
Julio Cesar Valentín	254	37.74%
Hamlet Otáñez	41	6.09%
Ninguno	104	15.45%
<b>Total</b>	<b>673</b>	<b>100.0%</b>

### Preferencia Alcalde Santiago

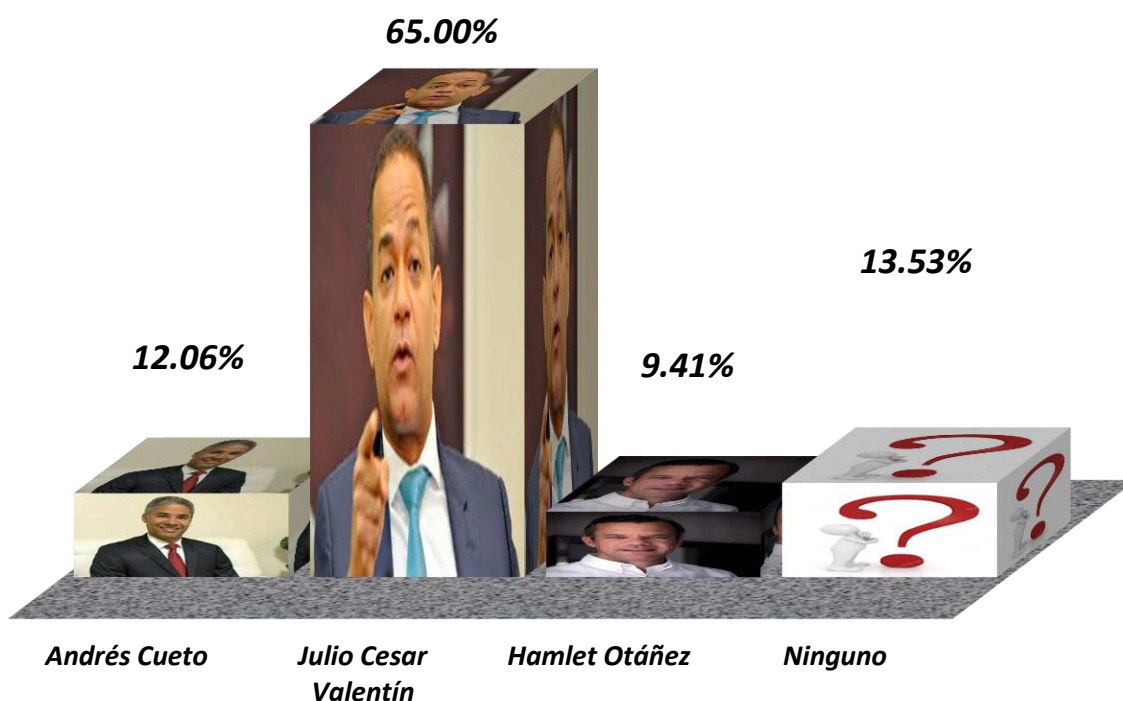


En la pregunta **En el siguiente escenario si las elecciones fueran hoy ¿de los siguientes candidatos a alcalde de Santiago por cual votaría usted?**

**Tabla 28**

Pre-Candidatos	Frecuencia	Porcentaje
Andrés Cueto	41	12.06%
Julio Cesar Valentín	221	65.00%
Hamlet Otáñez	32	9.41%
Ninguno	46	13.53%
<b>Total</b>	<b>340</b>	<b>100.0%</b>

### Preferencia Alcalde Santiago

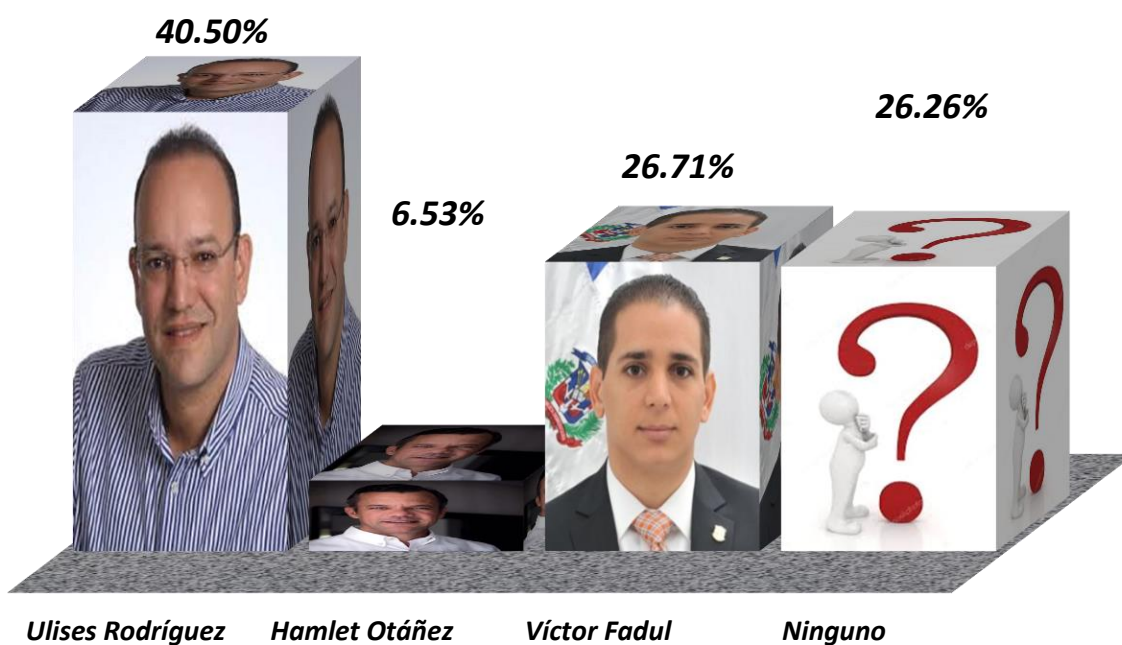


En la pregunta **En el siguiente escenario si las elecciones fueran hoy ¿de los siguientes candidatos a alcalde de Santiago por cual votaría usted?**

**Tabla 29**

Pre-Candidatos	Frecuencia	Porcentaje
Ulises Rodríguez	273	40.50%
Hamlet Otáñez	44	6.53%
Víctor Fadul	180	26.71%
Ninguno	177	26.26%
<b>Total</b>	<b>674</b>	<b>100.0%</b>

### Preferencia Alcalde Santiago

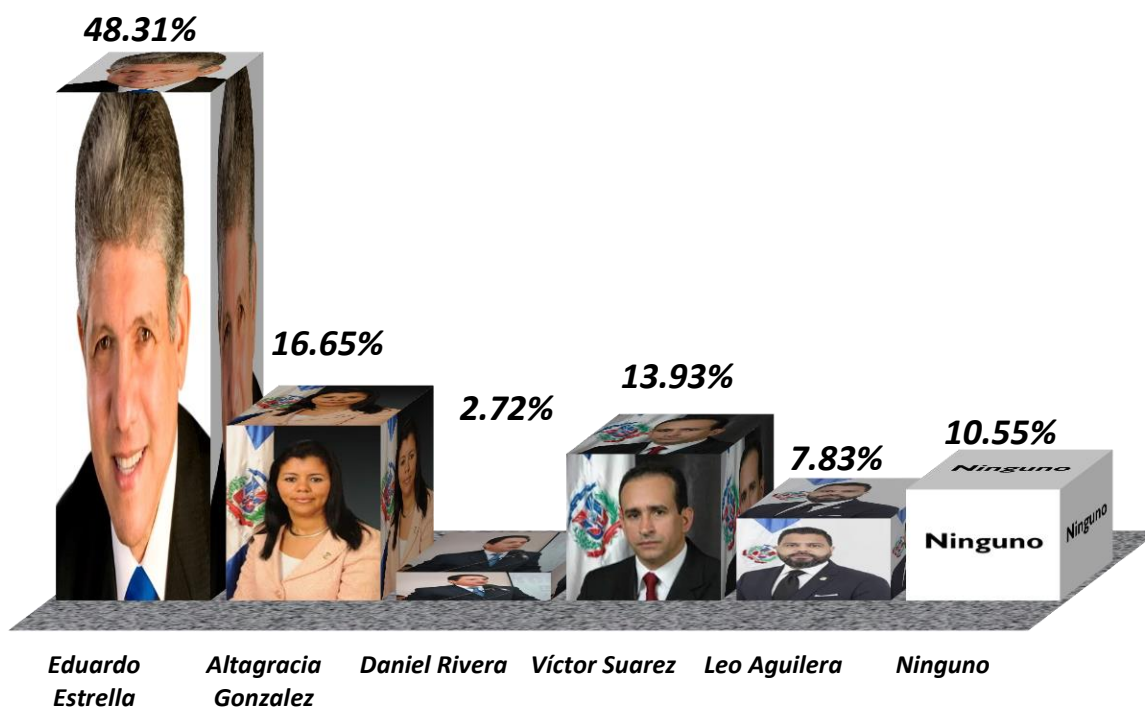


En la pregunta **Si las elecciones fueran hoy ¿de los siguientes candidatos a senador de Santiago por cual votaría usted?**

**Tabla 30**

Pre-Candidatos	Frecuencia	Porcentaje
Eduardo Estrella	586	48.31%
Altagracia Gonzalez	202	16.65%
Daniel Rivera	33	2.72%
Víctor Suarez	169	13.93%
Leo Aguilera	95	7.83%
Ninguno	128	10.55%
<b>Total</b>	<b>1,213</b>	<b>100.0%</b>

### Preferencia senador Santiago

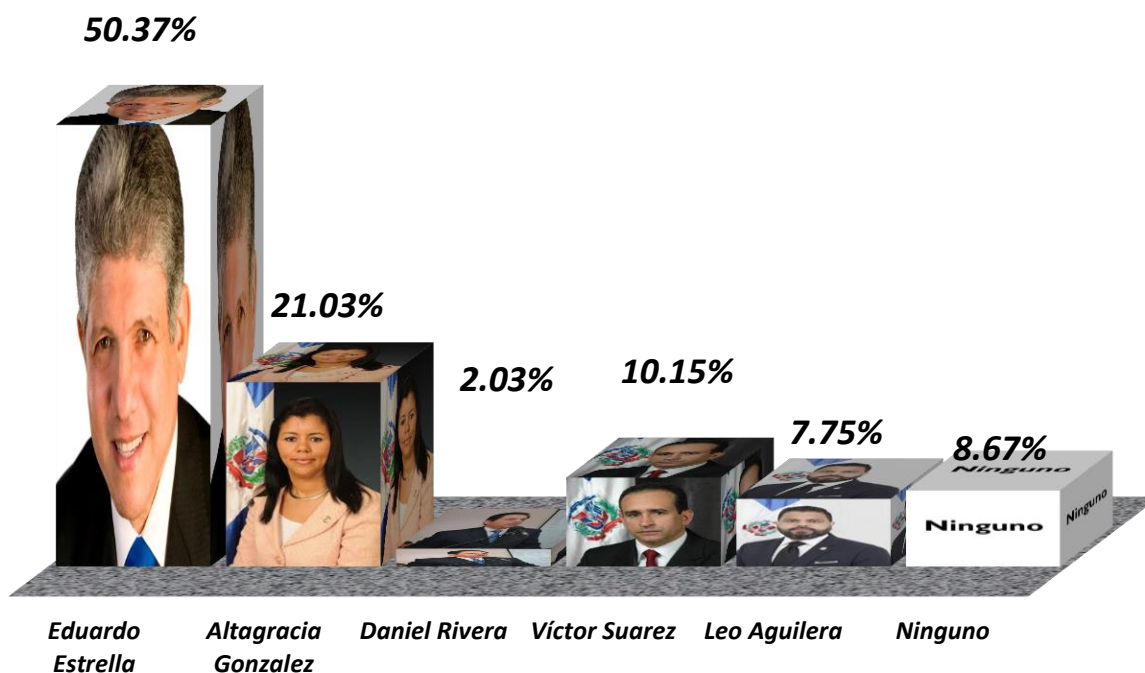


En la pregunta **Si las elecciones fueran hoy ¿de los siguientes candidatos a senador de Santiago por cual votaría usted?**

**Tabla 31**

Pre-Candidatos	Frecuencia	Porcentaje
Eduardo Estrella	273	50.37%
Altagracia Gonzalez	114	21.03%
Daniel Rivera	11	2.03%
Víctor Suarez	55	10.15%
Leo Aguilera	42	7.75%
Ninguno	47	8.67%
<b>Total</b>	<b>542</b>	<b>100.0%</b>

### Preferencia senador Santiago Circunscripcion I

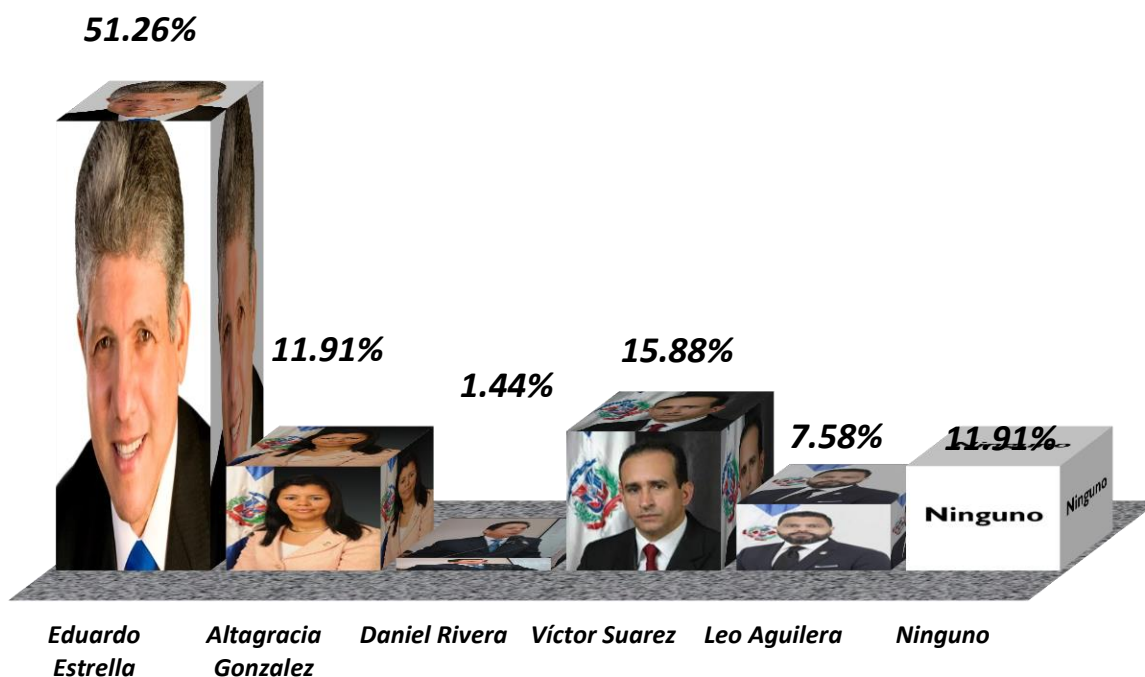


En la pregunta **Si las elecciones fueran hoy ¿de los siguientes candidatos a senador de Santiago por cual votaría usted?**

**Tabla 32**

Pre-Candidatos	Frecuencia	Porcentaje
Eduardo Estrella	142	51.26%
Altagracia Gonzalez	33	11.91%
Daniel Rivera	4	1.44%
Víctor Suarez	44	15.88%
Leo Aguilera	21	7.58%
Ninguno	33	11.91%
<b>Total</b>	<b>277</b>	<b>100.0%</b>

### Preferencia senador Santiago Circunscripcion II



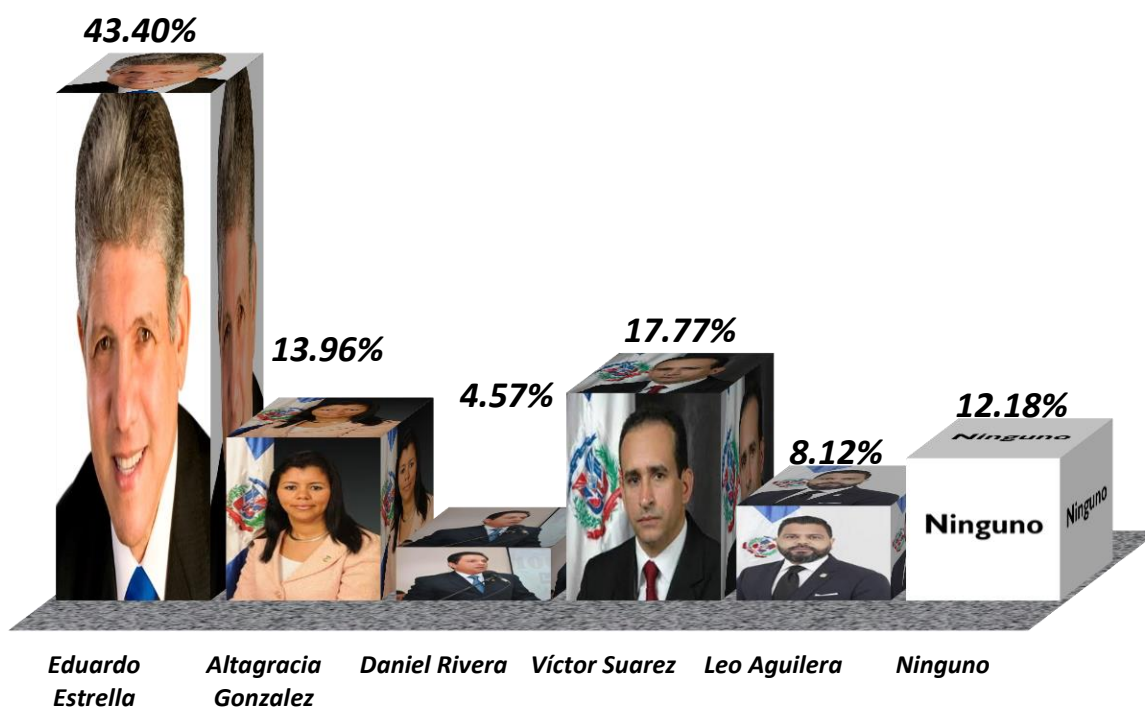


En la pregunta **Si las elecciones fueran hoy ¿de los siguientes candidatos a senador de Santiago por cual votaría usted?**

**Tabla 33**

Pre-Candidatos	Frecuencia	Porcentaje
Eduardo Estrella	171	43.40%
Altagracia Gonzalez	55	13.96%
Daniel Rivera	18	4.57%
Víctor Suarez	70	17.77%
Leo Aguilera	32	8.12%
Ninguno	48	12.18%
<b>Total</b>	<b>394</b>	<b>100.0%</b>

### Preferencia senador Santiago Circunscripcion III





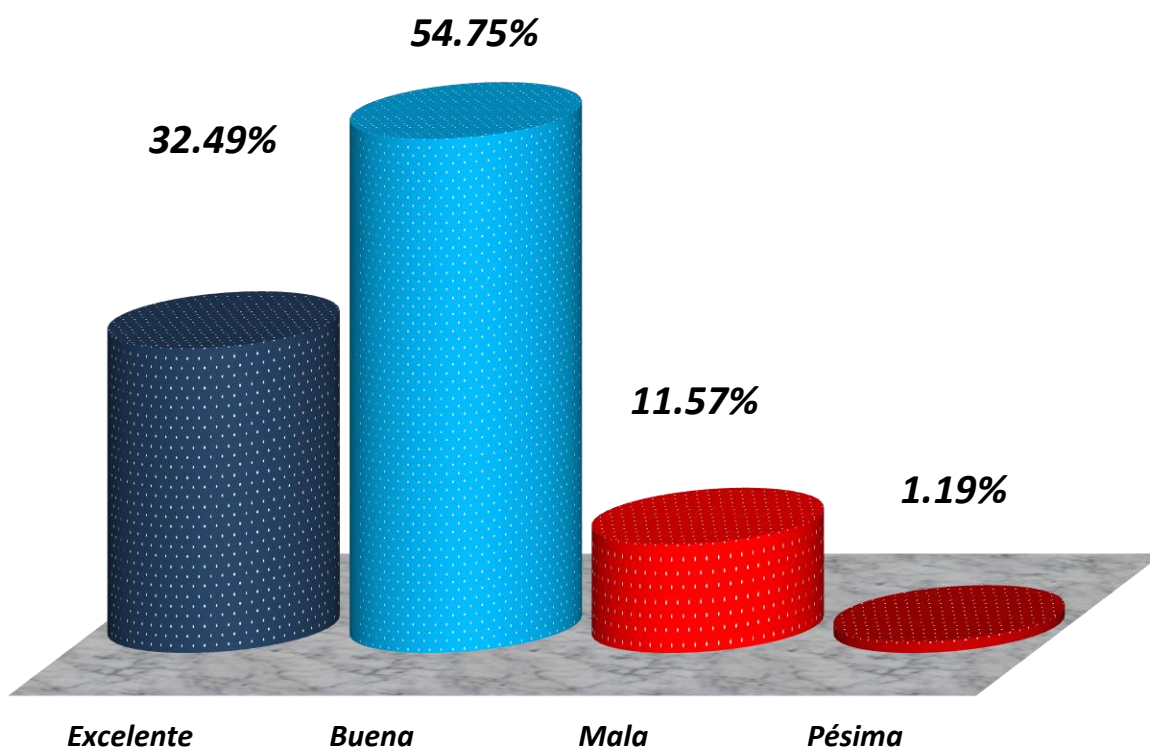
En términos generales ¿Cómo califica usted la gestión de Abel Martínez como alcalde del Municipio de Santiago?

**Tabla 34**

**Gestión de Abel Martínez**

Valoración	Frecuencia	Porcentaje
Excelente	219	32.49%
Buena	369	54.75%
Mala	78	11.57%
Pésima	8	1.19%
Total	674	100.0%

**Valoración de la gestión de Abel Martínez**



La sumatoria de muy buena y buena nos da **87.24%**

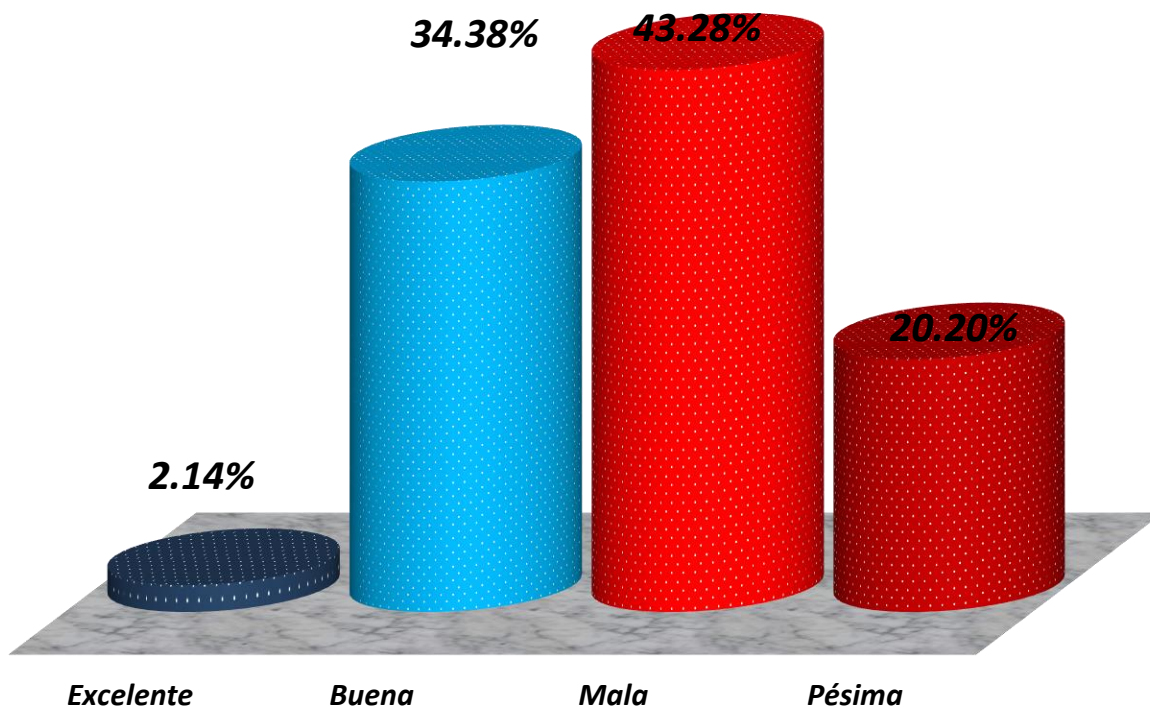


¿Para usted cómo va la economía en la República Dominicana?

**Tabla 35**  
**Economía Dominicana**

Valoración	Frecuencia	Porcentaje
Excelente	26	2.14%
Buena	417	34.38%
Mala	525	43.28%
Pésima	245	20.20%
Total	1,213	100.0%

***Valoración de la Economía Dominicana***



La sumatoria de muy buena y buena nos da 36.52%



***ANEXOS***

## Relacion Partidos

Secciones	PRM	PLD	FP	PRD	PRSC	AP	Otro	Ninguno	Total
Arroyo Hondo	7	7	1	-	-	-	-	-	15
Baitoa	6	5	-	-	-	-	-	5	16
Barrio Lindo	9	7	-	1	-	-	2	1	20
Barrio Obrero	6	8	3	-	1	-	-	2	20
Bella Vista	9	11	-	-	-	-	-	-	20
Buenos Aires	10	5	1	-	-	-	-	4	20
Camboya	6	6	1	-	-	-	-	7	20
Cristo Rey	3	6	5	-	-	-	-	6	20
El Ejido	11	7	-	-	-	-	-	2	20
Ensanche Bermúdez	6	9	2	-	-	-	1	2	20
Ensanche Bolívar	8	9	2	-	1	-	-	-	20
Ensanche Espaillat	6	9	5	-	-	-	-	-	20
Ensanche Libertad	6	10	4	-	-	-	-	-	20
Ensanche Ortega	10	7	3	-	-	-	-	-	20
Francisco del Rosario Sánchez	10	6	1	-	-	-	-	3	20
Gurabo	10	9	1	-	-	-	-	-	20
Hato del Yaque	15	14	2	-	-	-	1	-	32
Hato Mayor	8	3	5	-	-	-	-	4	20
Janico	9	5	3	-	-	-	-	7	24
La Canela	6	8	1	3	-	-	-	1	19
La Herradura	8	10	2	-	-	-	-	-	20
La Joya	9	5	-	-	-	-	-	6	20
La otra Banda	3	6	-	-	-	-	-	6	15
La Zurza	6	5	1	-	-	-	2	1	15
Las Colinas	6	6	2	-	-	-	-	-	14
Licey	18	12	4	-	-	-	-	4	38
Los Álamos	7	4	1	-	-	-	-	3	15
Los Cerros de Gurabo	6	8	4	-	1	-	-	1	20
Los Ciruelitos	13	10	-	-	1	-	-	1	25
Los Jardines Metropolitanos	6	6	3	-	-	-	-	-	15
Los Jazmines	9	11	-	-	-	-	-	-	20

## **Relacion Partidos**

Secciones	PRM	PLD	FP	PRD	PRSC	AP	Otro	Ninguno	Total
Los Pepines	7	7	2	-	-	-	-	4	20
Los Salados	11	10	4	-	-	-	-	-	25
Navarrete	22	20	7	-	-	-	-	-	49
Nibaje	12	5	1	-	-	-	-	2	20
Pastor	12	8	-	-	-	-	-	-	20
Pedro García	3	2	1	-	-	-	-	-	6
Pekín	7	9	4	-	-	-	-	-	20
Pueblo Nuevo	14	3	1	-	-	-	-	2	20
Puñal	14	23	4	-	-	-	-	11	52
Rafey	7	6	3	2	-	-	1	1	20
Reparto Peralta	3	7	2	-	-	-	-	3	15
Sabana Iglesia	6	6	1	-	-	-	-	2	15
San Francisco De Jacagua	13	19	3	-	-	-	-	-	35
San Jose De Las Matas	25	19	4	-	1	-	-	8	57
Santiago Oeste	27	29	7	1	3	-	-	24	91
Tamboril	26	24	7	-	-	-	1	5	63
Tierra Alta	8	8	4	-	-	-	-	-	20
Villa Gonzalez	21	15	1	-	1	-	-	4	42
<b>Total</b>	<b>490</b>	<b>454</b>	<b>113</b>	<b>7</b>	<b>9</b>	<b>-</b>	<b>8</b>	<b>132</b>	<b>1,213</b>

## *Relacion Partidos*

Secciones	PRM	PLD	FP	PRD	PRSC	AP	Otro	Ninguno	Total
Arroyo Hondo	47%	47%	7%	0%	0%	0%	0%	0%	100%
Baitoa	38%	31%	0%	0%	0%	0%	0%	31%	100%
Barrio Lindo	45%	35%	0%	5%	0%	0%	10%	5%	100%
Barrio Obrero	30%	40%	15%	0%	5%	0%	0%	10%	100%
Bella Vista	45%	55%	0%	0%	0%	0%	0%	0%	100%
Buenos Aires	50%	25%	5%	0%	0%	0%	0%	20%	100%
Camboya	30%	30%	5%	0%	0%	0%	0%	35%	100%
Cristo Rey	15%	30%	25%	0%	0%	0%	0%	30%	100%
El Ejido	55%	35%	0%	0%	0%	0%	0%	10%	100%
Ensanche Bermúdez	30%	45%	10%	0%	0%	0%	5%	10%	100%
Ensanche Bolívar	40%	45%	10%	0%	5%	0%	0%	0%	100%
Ensanche Esveillat	30%	45%	25%	0%	0%	0%	0%	0%	100%
Ensanche Libertad	30%	50%	20%	0%	0%	0%	0%	0%	100%
Ensanche Ortega	50%	35%	15%	0%	0%	0%	0%	0%	100%
Francisco del Rosario Sánchez	50%	30%	5%	0%	0%	0%	0%	15%	100%
Gurabo	50%	45%	5%	0%	0%	0%	0%	0%	100%
Hato del Yaque	47%	44%	6%	0%	0%	0%	3%	0%	100%
Hato Mayor	40%	15%	25%	0%	0%	0%	0%	20%	100%
Janico	38%	21%	13%	0%	0%	0%	0%	29%	100%
La Canela	32%	42%	5%	16%	0%	0%	0%	5%	100%
La Herradura	40%	50%	10%	0%	0%	0%	0%	0%	100%
La Joya	45%	25%	0%	0%	0%	0%	0%	30%	100%
La otra Banda	20%	40%	0%	0%	0%	0%	0%	40%	100%
La Zurza	40%	33%	7%	0%	0%	0%	13%	7%	100%
Las Colinas	43%	43%	14%	0%	0%	0%	0%	0%	100%
Licey	47%	32%	11%	0%	0%	0%	0%	11%	100%
Los Álamos	47%	27%	7%	0%	0%	0%	0%	20%	100%
Los Cerros de Gurabo	30%	40%	20%	0%	5%	0%	0%	5%	100%
Los Ciruelitos	52%	40%	0%	0%	4%	0%	0%	4%	100%
Los Jardines Metropolitanos	40%	40%	20%	0%	0%	0%	0%	0%	100%
Los Jazmines	45%	55%	0%	0%	0%	0%	0%	0%	100%

## *Relacion Partidos*

Secciones	PRM	PLD	FP	PRD	PRSC	AP	Otro	Ninguno	Total
Los Pepines	35%	35%	10%	0%	0%	0%	0%	20%	100%
Los Salados	44%	40%	16%	0%	0%	0%	0%	0%	100%
Navarrete	45%	41%	14%	0%	0%	0%	0%	0%	100%
Nibaje	60%	25%	5%	0%	0%	0%	0%	10%	100%
Pastor	60%	40%	0%	0%	0%	0%	0%	0%	100%
Pedro García	50%	33%	17%	0%	0%	0%	0%	0%	100%
Pekín	35%	45%	20%	0%	0%	0%	0%	0%	100%
Pueblo Nuevo	70%	15%	5%	0%	0%	0%	0%	10%	100%
Puñal	27%	44%	8%	0%	0%	0%	0%	21%	100%
Rafey	35%	30%	15%	10%	0%	0%	5%	5%	100%
Reparto Peralta	20%	47%	13%	0%	0%	0%	0%	20%	100%
Sabana Iglesia	40%	40%	7%	0%	0%	0%	0%	13%	100%
San Francisco De Jacagua	37%	54%	9%	0%	0%	0%	0%	0%	100%
San Jose De Las Matas	44%	33%	7%	0%	2%	0%	0%	14%	100%
Santiago Oeste	30%	32%	8%	1%	3%	0%	0%	26%	100%
Tamboril	41%	38%	11%	0%	0%	0%	2%	8%	100%
Tierra Alta	40%	40%	20%	0%	0%	0%	0%	0%	100%
Villa Gonzalez	50%	36%	2%	0%	2%	0%	0%	10%	100%
<b>Total</b>	<b>40%</b>	<b>37%</b>	<b>9%</b>	<b>1%</b>	<b>1%</b>	<b>0%</b>	<b>1%</b>	<b>11%</b>	<b>100%</b>

## *Relacion Presidente*

Secciones	Leonel Fernández	Abel Martínez	Luis Abinader	Guillermo Moreno	Miguel Vargas	Margarita Cedeño	Fco. Dominguez Brito	David Collado	Ninguno	Total
Arroyo Hondo	1	7	7	-	-	-	-	-	-	15
Baitoa	1	5	9	-	-	-	1	-	-	16
Barrio Lindo	3	7	10	-	-	-	-	-	-	20
Barrio Obrero	4	10	6	-	-	-	-	-	-	20
Bella Vista	3	9	8	-	-	-	-	-	-	20
Buenos Aires	6	4	10	-	-	-	-	-	-	20
Camboya	2	8	10	-	-	-	-	-	-	20
Cristo Rey	5	9	6	-	-	-	-	-	-	20
El Ejido	-	7	11	-	-	1	1	-	-	20
Ensanche Bermúdez	4	9	6	-	-	-	-	1	-	20
Ensanche Bolívar	2	9	8	1	-	-	-	-	-	20
Ensanche Espaillat	4	11	5	-	-	-	-	-	-	20
Ensanche Libertad	9	7	4	-	-	-	-	-	-	20
Ensanche Ortega	3	6	10	-	-	1	-	-	-	20
Francisco del Rosario Sánchez	1	9	9	-	-	1	-	-	-	20
Gurabo	7	2	10	-	-	1	-	-	-	20
Hato del Yaque	4	13	13	-	-	-	-	2	-	32
Hato Mayor	6	5	9	-	-	-	-	-	-	20
Janico	3	7	14	-	-	-	-	-	-	24
La Canela	2	7	8	-	-	-	-	-	2	19
La Herradura	9	4	7	-	-	-	-	-	-	20
La Joya	-	10	10	-	-	-	-	-	-	20
La otra Banda	-	6	4	-	-	-	-	-	5	15
La Zurza	3	4	7	-	-	1	-	-	-	15
Las Colinas	2	4	7	-	-	1	-	-	-	14
Licey	9	8	18	-	-	2	-	1	-	38
Los Álamos	1	4	8	-	-	-	2	-	-	15
Los Cerros de Gurabo	4	9	7	-	-	-	-	-	-	20
Los Ciruelitos	7	8	10	-	-	-	-	-	-	25
Los Jardines Metropolitanos	4	4	6	-	-	-	1	-	-	15
Los Jazmines	4	6	9	-	-	1	-	-	-	20



## **Relacion Presidente**

Secciones	Leonel Fernández	Abel Martínez	Luis Abinader	Guillermo Moreno	Miguel Vargas	Margarita Cedeño	Fco. Dominguez Brito	David Collado	Ninguno	Total
Los Pepines	1	7	9	-	-	1	2	-	-	20
Los Salados	8	5	10	-	-	1	1	-	-	25
Navarrete	13	16	20	-	-	-	-	-	-	49
Nibaje	1	3	14	-	-	1	1	-	-	20
Pastor	2	7	11	-	-	-	-	-	-	20
Pedro García	1	1	3	-	-	-	-	1	-	6
Pekín	4	9	7	-	-	-	-	-	-	20
Pueblo Nuevo	3	3	14	-	-	-	-	-	-	20
Puñal	3	26	19	-	-	2	1	1	-	52
Rafey	3	8	7	-	-	-	-	2	-	20
Reparto Peralta	2	9	3	-	-	1	-	-	-	15
Sabana Iglesia	3	6	6	-	-	-	-	-	-	15
San Francisco De Jacagua	2	17	14	-	-	1	-	1	-	35
San Jose De Las Matas	6	22	26	-	-	1	1	-	1	57
Santiago Oeste	13	28	37	4	1	3	2	2	1	91
Tamboril	17	16	30	-	-	-	-	-	-	63
Tierra Alta	3	10	7	-	-	-	-	-	-	20
Villa Gonzalez	5	12	21	1	-	2	-	1	-	42
<b>Total</b>	<b>203</b>	<b>423</b>	<b>524</b>	<b>6</b>	<b>1</b>	<b>22</b>	<b>13</b>	<b>12</b>	<b>9</b>	<b>1,213</b>

## *Relacion Presidente*

Secciones	Leonel Fernández	Abel Martínez	Luis Abinader	Guillermo Moreno	Miguel Vargas	Margarita Cedeño	Fco. Dominguez Brito	David Collado	Ninguno	Total
Arroyo Hondo	7%	47%	47%	0%	0%	0%	0%	0%	0%	100%
Baitoa	6%	31%	56%	0%	0%	0%	6%	0%	0%	100%
Barrio Lindo	15%	35%	50%	0%	0%	0%	0%	0%	0%	100%
Barrio Obrero	20%	50%	30%	0%	0%	0%	0%	0%	0%	100%
Bella Vista	15%	45%	40%	0%	0%	0%	0%	0%	0%	100%
Buenos Aires	30%	20%	50%	0%	0%	0%	0%	0%	0%	100%
Camboya	10%	40%	50%	0%	0%	0%	0%	0%	0%	100%
Cristo Rey	25%	45%	30%	0%	0%	0%	0%	0%	0%	100%
El Ejido	0%	35%	55%	0%	0%	5%	5%	0%	0%	100%
Ensanche Bermúdez	20%	45%	30%	0%	0%	0%	0%	5%	0%	100%
Ensanche Bolívar	10%	45%	40%	5%	0%	0%	0%	0%	0%	100%
Ensanche Esveillat	20%	55%	25%	0%	0%	0%	0%	0%	0%	100%
Ensanche Libertad	45%	35%	20%	0%	0%	0%	0%	0%	0%	100%
Ensanche Ortega	15%	30%	50%	0%	0%	5%	0%	0%	0%	100%
Francisco del Rosario Sánchez	5%	45%	45%	0%	0%	5%	0%	0%	0%	100%
Gurabo	35%	10%	50%	0%	0%	5%	0%	0%	0%	100%
Hato del Yaque	13%	41%	41%	0%	0%	0%	0%	6%	0%	100%
Hato Mayor	30%	25%	45%	0%	0%	0%	0%	0%	0%	100%
Janico	13%	29%	58%	0%	0%	0%	0%	0%	0%	100%
La Canela	11%	37%	42%	0%	0%	0%	0%	0%	11%	100%
La Herradura	45%	20%	35%	0%	0%	0%	0%	0%	0%	100%
La Joya	0%	50%	50%	0%	0%	0%	0%	0%	0%	100%
La otra Banda	0%	40%	27%	0%	0%	0%	0%	0%	33%	100%
La Zurza	20%	27%	47%	0%	0%	7%	0%	0%	0%	100%
Las Colinas	14%	29%	50%	0%	0%	7%	0%	0%	0%	100%
Licey	24%	21%	47%	0%	0%	5%	0%	3%	0%	100%
Los Álamos	7%	27%	53%	0%	0%	0%	13%	0%	0%	100%
Los Cerros de Gurabo	20%	45%	35%	0%	0%	0%	0%	0%	0%	100%
Los Ciruelitos	28%	32%	40%	0%	0%	0%	0%	0%	0%	100%
Los Jardines Metropolitanos	27%	27%	40%	0%	0%	0%	7%	0%	0%	100%
Los Jazmines	20%	30%	45%	0%	0%	5%	0%	0%	0%	100%

## ***Relacion Presidente***

Secciones	Leonel Fernández	Abel Martínez	Luis Abinader	Guillermo Moreno	Miguel Vargas	Margarita Cedeño	Fco. Dominguez Brito	David Collado	Ninguno	Total
Los Pepines	5%	35%	45%	0%	0%	5%	10%	0%	0%	100%
Los Salados	32%	20%	40%	0%	0%	4%	4%	0%	0%	100%
Navarrete	27%	33%	41%	0%	0%	0%	0%	0%	0%	100%
Nibaje	5%	15%	70%	0%	0%	5%	5%	0%	0%	100%
Pastor	10%	35%	55%	0%	0%	0%	0%	0%	0%	100%
Pedro García	17%	17%	50%	0%	0%	0%	0%	17%	0%	100%
Pekín	20%	45%	35%	0%	0%	0%	0%	0%	0%	100%
Pueblo Nuevo	15%	15%	70%	0%	0%	0%	0%	0%	0%	100%
Puñal	6%	50%	37%	0%	0%	4%	2%	2%	0%	100%
Rafey	15%	40%	35%	0%	0%	0%	0%	10%	0%	100%
Reparto Peralta	13%	60%	20%	0%	0%	7%	0%	0%	0%	100%
Sabana Iglesia	20%	40%	40%	0%	0%	0%	0%	0%	0%	100%
San Francisco De Jacagua	6%	49%	40%	0%	0%	3%	0%	3%	0%	100%
San Jose De Las Matas	11%	39%	46%	0%	0%	2%	2%	0%	2%	100%
Santiago Oeste	14%	31%	41%	4%	1%	3%	2%	2%	1%	100%
Tamboril	27%	25%	48%	0%	0%	0%	0%	0%	0%	100%
Tierra Alta	15%	50%	35%	0%	0%	0%	0%	0%	0%	100%
Villa Gonzalez	12%	29%	50%	2%	0%	5%	0%	2%	0%	100%
<b>Total</b>	<b>17%</b>	<b>35%</b>	<b>43%</b>	<b>0%</b>	<b>0%</b>	<b>2%</b>	<b>1%</b>	<b>1%</b>	<b>1%</b>	<b>100%</b>

## **Relacion Alcalde**

Secciones	Hamlet Otáñez	Julio Cesar Valentín	Ulises Rodríguez	Andrés Cueto	Víctor Fadul	Jeffry Infante	Ninguno	Total
Arroyo Hondo	1	6	5	2	1	-	-	15
Barrio Lindo	1	3	10	-	5	-	1	20
Barrio Obrero	-	7	4	2	5	-	2	20
Bella Vista	-	11	7	-	2	-	-	20
Buenos Aires	-	4	10	1	5	-	-	20
Camboya	1	8	8	-	2	-	1	20
Cristo Rey	7	7	3	-	3	-	-	20
El Ejido	1	4	10	1	3	-	1	20
Ensanche Bermúdez	-	4	7	-	6	-	3	20
Ensanche Bolívar	-	7	5	5	2	-	1	20
Ensanche Espaillat	-	17	2	-	-	-	1	20
Ensanche Libertad	-	7	6	2	3	2	-	20
Ensanche Ortega	2	6	6	5	1	-	-	20
Francisco del Rosario Sánchez	1	2	8	3	3	-	3	20
Gurabo	-	5	5	-	9	-	1	20
Hato Mayor	2	1	10	-	6	-	1	20
La Herradura	-	8	4	-	6	1	1	20
La Joya	-	11	9	-	-	-	-	20
La otra Banda	-	5	-	1	-	-	9	15
La Zurza	1	4	7	-	2	-	1	15
Las Colinas	1	6	4	1	2	-	-	14
Los Álamos	1	3	7	1	-	-	3	15
Los Cerros de Gurabo	1	8	6	2	1	2	-	20
Los Ciruelitos	2	10	10	2	1	-	-	25
Los Jardines Metropolitanos	-	3	6	1	3	-	2	15
Los Jazmines	-	8	5	-	7	-	-	20
Los Pepines	1	7	8	1	-	-	3	20
Los Salados	1	9	8	2	3	-	2	25
Nibaje	2	5	9	4	-	-	-	20
Pastor	-	7	12	1	-	-	-	20
Pekín	-	6	4	2	4	2	2	20

## ***Relacion Alcalde***

Secciones	Hamlet Otáñez	Julio Cesar Valentín	Ulises Rodríguez	Andrés Cueto	Víctor Fadul	Jeffry Infante	Ninguno	Total
Pueblo Nuevo	1	4	15	-	-	-	-	20
Rafey	2	3	4	2	3	1	5	20
Reparto Peralta	3	9	1	-	-	-	2	15
Tierra Alta	-	6	12	-	1	-	1	20
<b>Total</b>	<b>32</b>	<b>221</b>	<b>237</b>	<b>41</b>	<b>89</b>		<b>46</b>	<b>674</b>

## **Relacion Alcalde**

Secciones	Hamlet Otáñez	Julio Cesar Valentín	Ulises Rodríguez	Andrés Cueto	Víctor Fadul	Jeffry Infante	Ninguno	Total
Arroyo Hondo	7%	40%	33%	13%	7%	0%	0%	100%
Barrio Lindo	5%	15%	50%	0%	25%	0%	5%	100%
Barrio Obrero	0%	35%	20%	10%	25%	0%	10%	100%
Bella Vista	0%	55%	35%	0%	10%	0%	0%	100%
Buenos Aires	0%	20%	50%	5%	25%	0%	0%	100%
Camboya	5%	40%	40%	0%	10%	0%	5%	100%
Cristo Rey	35%	35%	15%	0%	15%	0%	0%	100%
El Ejido	5%	20%	50%	5%	15%	0%	5%	100%
Ensanche Bermúdez	0%	20%	35%	0%	30%	0%	15%	100%
Ensanche Bolívar	0%	35%	25%	25%	10%	0%	5%	100%
Ensanche Espaillat	0%	85%	10%	0%	0%	0%	5%	100%
Ensanche Libertad	0%	35%	30%	10%	15%	10%	0%	100%
Ensanche Ortega	10%	30%	30%	25%	5%	0%	0%	100%
Francisco del Rosario Sánchez	5%	10%	40%	15%	15%	0%	15%	100%
Gurabo	0%	25%	25%	0%	45%	0%	5%	100%
Hato Mayor	10%	5%	50%	0%	30%	0%	5%	100%
La Herradura	0%	40%	20%	0%	30%	5%	5%	100%
La Joya	0%	55%	45%	0%	0%	0%	0%	100%
La otra Banda	0%	33%	0%	7%	0%	0%	60%	100%
La Zurza	7%	27%	47%	0%	13%	0%	7%	100%
Las Colinas	7%	43%	29%	7%	14%	0%	0%	100%
Los Álamos	7%	20%	47%	7%	0%	0%	20%	100%
Los Cerros de Gurabo	5%	40%	30%	10%	5%	10%	0%	100%
Los Ciruelitos	8%	40%	40%	8%	4%	0%	0%	100%
Los Jardines Metropolitanos	0%	20%	40%	7%	20%	0%	13%	100%
Los Jazmines	0%	40%	25%	0%	35%	0%	0%	100%
Los Pepines	5%	35%	40%	5%	0%	0%	15%	100%
Los Salados	4%	36%	32%	8%	12%	0%	8%	100%
Nibaje	10%	25%	45%	20%	0%	0%	0%	100%
Pastor	0%	35%	60%	5%	0%	0%	0%	100%
Pekín	0%	30%	20%	10%	20%	10%	10%	100%

## ***Relacion Alcalde***

Secciones	Hamlet Otáñez	Julio Cesar Valentín	Ulises Rodríguez	Andrés Cueto	Víctor Fadul	Jeffry Infante	Ninguno	Total
Pueblo Nuevo	5%	20%	75%	0%	0%	0%	0%	100%
Rafey	10%	15%	20%	10%	15%	5%	25%	100%
Reparto Peralta	20%	60%	7%	0%	0%	0%	13%	100%
Tierra Alta	0%	30%	60%	0%	5%	0%	5%	100%
<b>Total</b>	<b>5%</b>	<b>33%</b>	<b>35%</b>	<b>6%</b>	<b>13%</b>	<b>0%</b>	<b>7%</b>	<b>99%</b>

## *Relacion Senador*

Secciones	Eduardo Estrella	Altagracia Gonzalez	Leo Aguilera	Víctor Suarez	Daniel Rivera	Ninguno	Total
Arroyo Hondo	7	5	1	2	-	-	15
Baitoa	9	2	-	2	-	3	16
Barrio Lindo	7	4	4	2	1	2	20
Barrio Obrero	11	2	3	3	1	-	20
Bella Vista	7	3	1	9	-	-	20
Buenos Aires	13	3	1	3	-	-	20
Camboya	11	-	1	7	-	1	20
Cristo Rey	8	6	1	5	-	-	20
El Ejido	8	-	-	5	3	4	20
Ensanche Bermúdez	6	6	1	3	-	4	20
Ensanche Bolívar	10	5	2	2	-	1	20
Ensanche Espaillat	18	-	2	-	-	-	20
Ensanche Libertad	15	2	1	-	1	1	20
Ensanche Ortega	9	4	3	3	1	-	20
Francisco del Rosario Sánchez	8	-	1	7	1	3	20
Gurabo	13	-	6	-	-	1	20
Hato del Yaque	10	7	5	6	1	3	32
Hato Mayor	7	1	-	8	2	2	20
Janico	13	3	-	2	-	6	24
La Canela	7	4	3	3	1	1	19
La Herradura	11	-	2	6	-	1	20
La Joya	16	-	4	-	-	-	20
La otra Banda	10	-	1	-	-	4	15
La Zurza	5	3	2	2	2	1	15
Las Colinas	5	6	2	1	-	-	14
Licey	18	4	2	4	-	10	38
Los Álamos	5	1	1	3	1	4	15
Los Cerros de Gurabo	16	3	-	-	1	-	20
Los Ciruelitos	16	6	1	2	-	-	25
Los Jardines Metropolitanos	8	4	2	-	-	1	15
Los Jazmines	9	-	5	6	-	-	20



## ***Relacion Senador***

Secciones	Eduardo Estrella	Altagracia Gonzalez	Leo Aguilera	Víctor Suarez	Daniel Rivera	Ninguno	Total
Los Pepines	5	1	1	4	2	7	20
Los Salados	8	11	5	1	-	-	25
Navarrete	19	16	3	4	-	7	49
Nibaje	9	1	2	5	3	-	20
Pastor	12	5	1	1	-	1	20
Pedro García	3	2	1	-	-	-	6
Pekín	9	6	2	2	1	-	20
Pueblo Nuevo	15	2	2	1	-	-	20
Puñal	24	5	-	14	-	9	52
Rafey	7	6	3	2	1	1	20
Reparto Peralta	2	1	1	5	-	6	15
Sabana Iglesia	8	2	-	1	-	4	15
San Francisco De Jacagua	13	15	2	3	2	-	35
San Jose De Las Matas	31	6	1	10	2	7	57
Santiago Oeste	36	23	2	8	1	21	91
Tamboril	29	10	5	5	4	10	63
Tierra Alta	20	-	-	-	-	-	20
Villa Gonzalez	20	6	6	7	1	2	42
<b>Total</b>	<b>586</b>	<b>202</b>	<b>95</b>	<b>169</b>	<b>33</b>	<b>128</b>	<b>1,213</b>

## *Relacion Senador*

Secciones	Eduardo Estrella	Altagracia Gonzalez	Leo Aguilera	Víctor Suarez	Daniel Rivera	Ninguno	Total
Arroyo Hondo	47%	33%	7%	13%	0%	0%	100%
Baitoa	56%	13%	0%	13%	0%	19%	100%
Barrio Lindo	56%	13%	0%	13%	0%	19%	100%
Barrio Obrero	56%	13%	0%	13%	0%	19%	100%
Bella Vista	56%	13%	0%	13%	0%	19%	100%
Buenos Aires	56%	13%	0%	13%	0%	19%	100%
Camboya	56%	13%	0%	13%	0%	19%	100%
Cristo Rey	56%	13%	0%	13%	0%	19%	100%
El Ejido	56%	13%	0%	13%	0%	19%	100%
Ensanche Bermúdez	56%	13%	0%	13%	0%	19%	100%
Ensanche Bolívar	56%	13%	0%	13%	0%	19%	100%
Ensanche Espailat	56%	13%	0%	13%	0%	19%	100%
Ensanche Libertad	56%	13%	0%	13%	0%	19%	100%
Ensanche Ortega	56%	13%	0%	13%	0%	19%	100%
Francisco del Rosario Sánchez	56%	13%	0%	13%	0%	19%	100%
Gurabo	56%	13%	0%	13%	0%	19%	100%
Hato del Yaque	56%	13%	0%	13%	0%	19%	100%
Hato Mayor	56%	13%	0%	13%	0%	19%	100%
Janico	56%	13%	0%	13%	0%	19%	100%
La Canela	56%	13%	0%	13%	0%	19%	100%
La Herradura	56%	13%	0%	13%	0%	19%	100%
La Joya	56%	13%	0%	13%	0%	19%	100%
La otra Banda	56%	13%	0%	13%	0%	19%	100%
La Zurza	56%	13%	0%	13%	0%	19%	100%
Las Colinas	56%	13%	0%	13%	0%	19%	100%
Licey	56%	13%	0%	13%	0%	19%	100%
Los Álamos	56%	13%	0%	13%	0%	19%	100%
Los Cerros de Gurabo	56%	13%	0%	13%	0%	19%	100%
Los Ciruelitos	56%	13%	0%	13%	0%	19%	100%
Los Jardines Metropolitanos	56%	13%	0%	13%	0%	19%	100%
Los Jazmines	56%	13%	0%	13%	0%	19%	100%

## ***Relacion Senador***

Secciones	Eduardo Estrella	Altagracia Gonzalez	Leo Aguilera	Víctor Suarez	Daniel Rivera	Ninguno	Total
Los Pepines	56%	13%	0%	13%	0%	19%	100%
Los Salados	56%	13%	0%	13%	0%	19%	100%
Navarrete	56%	13%	0%	13%	0%	19%	100%
Nibaje	56%	13%	0%	13%	0%	19%	100%
Pastor	56%	13%	0%	13%	0%	19%	100%
Pedro García	56%	13%	0%	13%	0%	19%	100%
Pekín	56%	13%	0%	13%	0%	19%	100%
Pueblo Nuevo	56%	13%	0%	13%	0%	19%	100%
Puñal	56%	13%	0%	13%	0%	19%	100%
Rafey	56%	13%	0%	13%	0%	19%	100%
Reparto Peralta	56%	13%	0%	13%	0%	19%	100%
Sabana Iglesia	56%	13%	0%	13%	0%	19%	100%
San Francisco De Jacagua	56%	13%	0%	13%	0%	19%	100%
San Jose De Las Matas	56%	13%	0%	13%	0%	19%	100%
Santiago Oeste	56%	13%	0%	13%	0%	19%	100%
Tamboril	56%	13%	0%	13%	0%	19%	100%
Tierra Alta	56%	13%	0%	13%	0%	19%	100%
Villa Gonzalez	56%	13%	0%	13%	0%	19%	100%
<b>Total</b>	<b>56%</b>	<b>13%</b>	<b>0%</b>	<b>13%</b>	<b>0%</b>	<b>19%</b>	<b>100%</b>